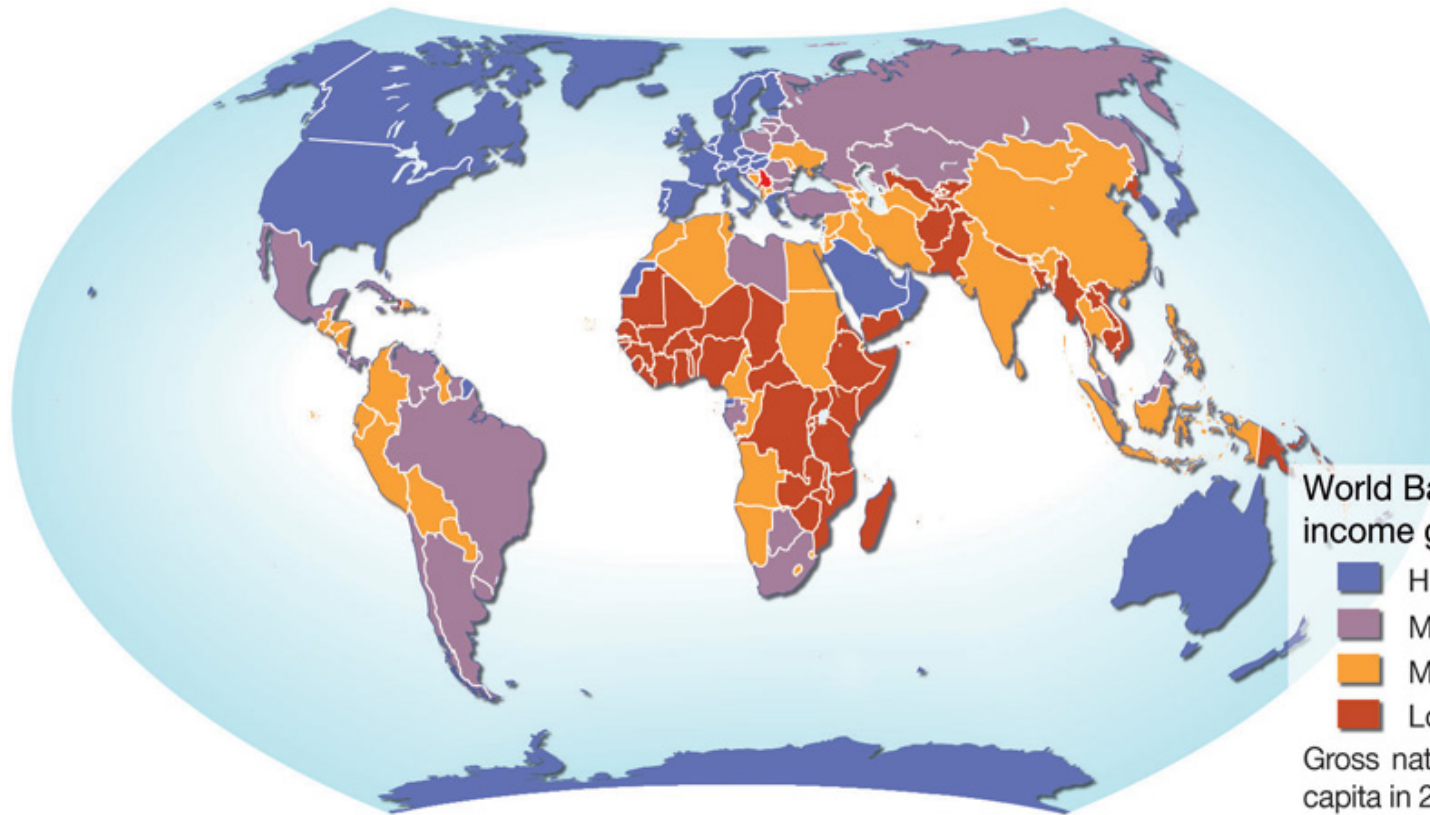


# Globalizzazione e bene comune - diseguaglianze globali -

Enrica Chiappero-Martinetti

Scuola di Cittadinanza e Partecipazione, 4 ottobre 2014

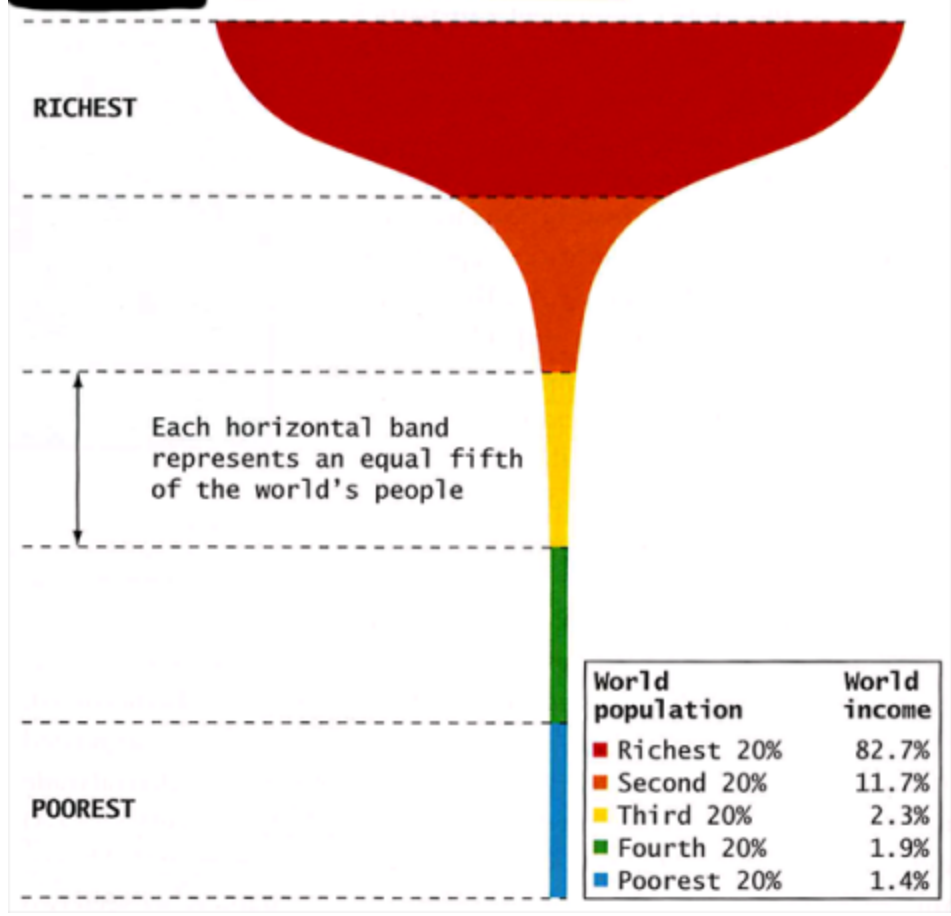


World Bank country income groups (2008)

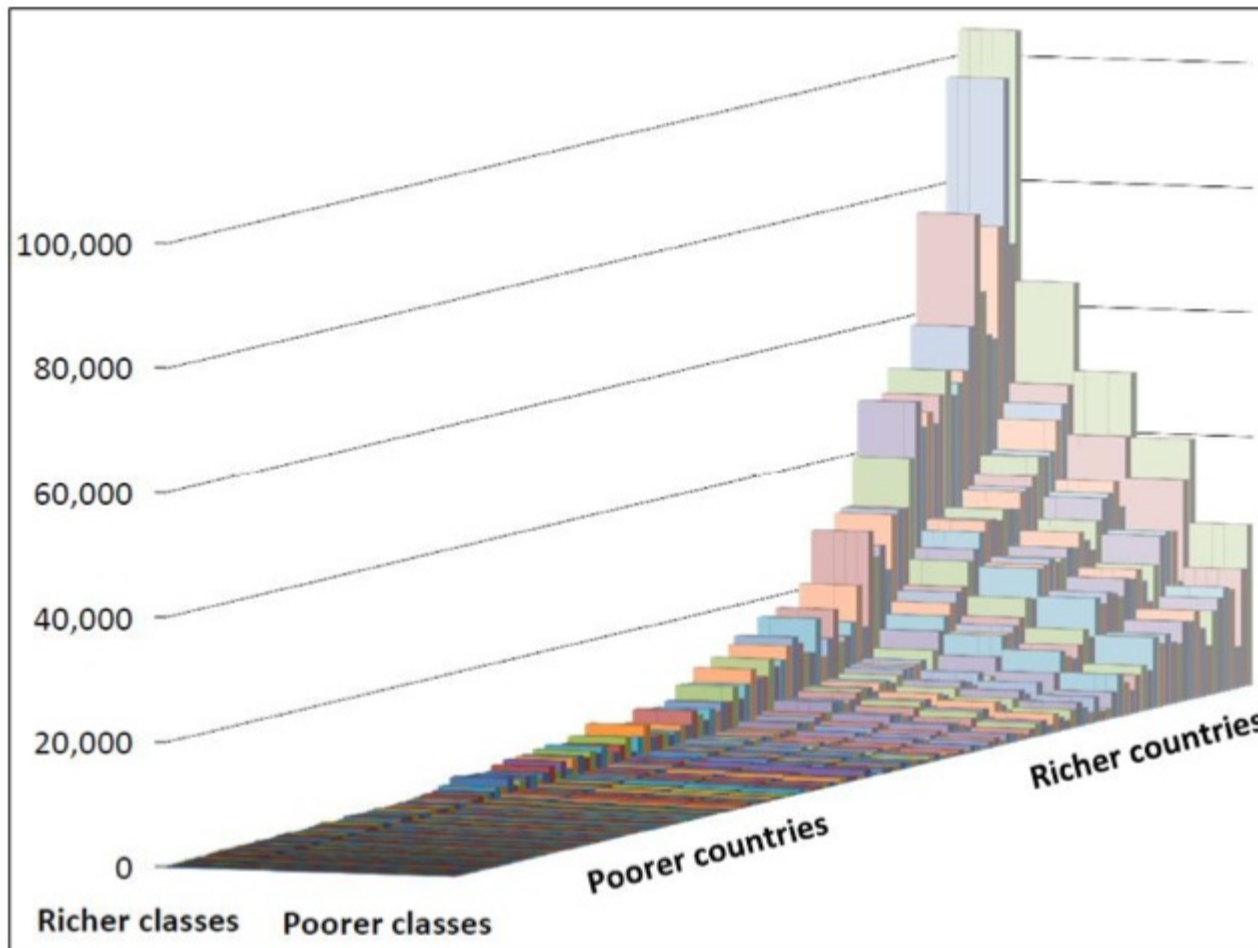
- High income \$11,500 or more
- Middle, upper \$3,700–\$11,500
- Middle, lower \$900–\$3,700
- Low income \$900 or less

Gross national income (GNI) per capita in 2007 (current USD)

## Champagne-Glass Distribution

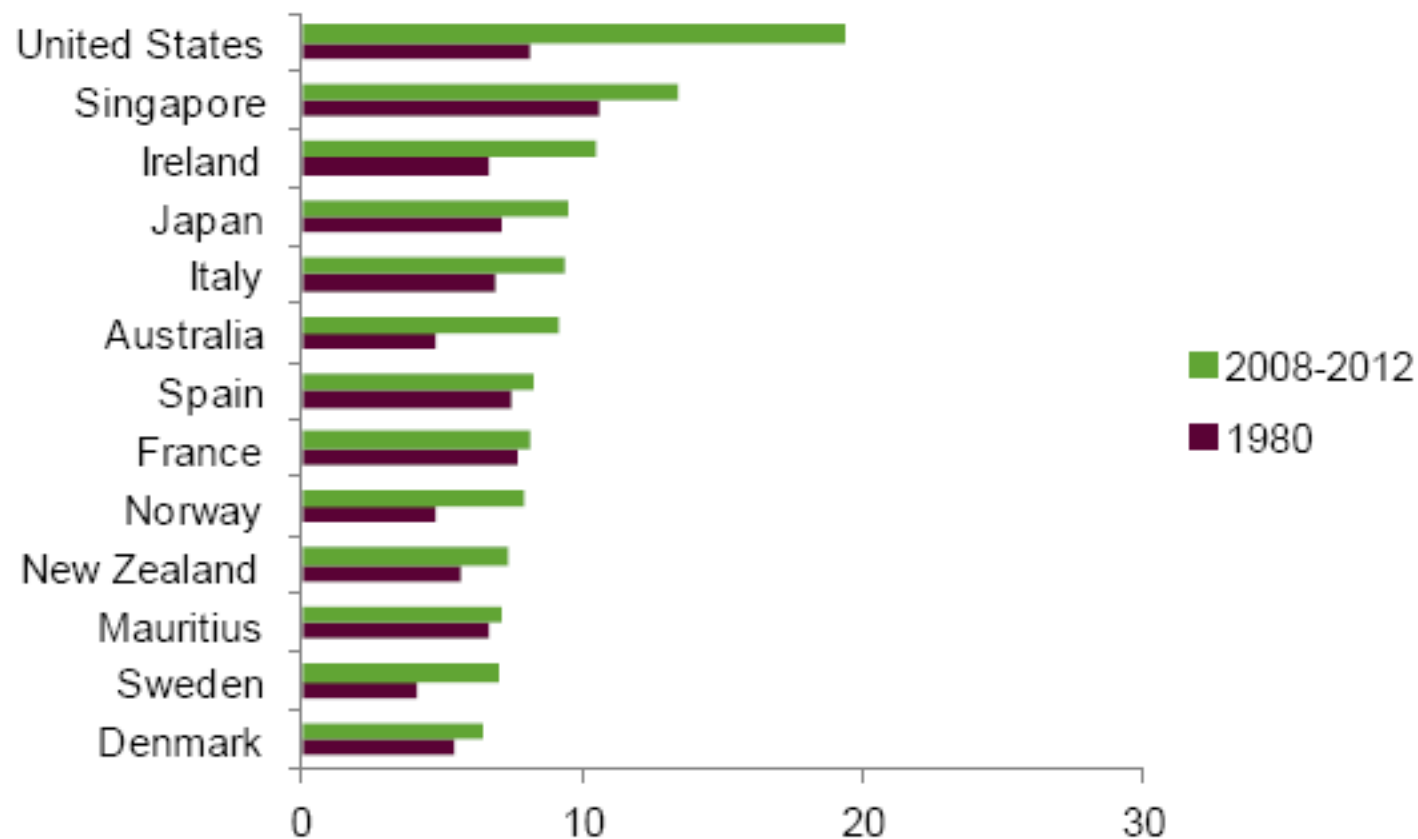


**Figure 2. A Visualization of Global Income Distribution, 2007  
(or latest available) in constant 2000 U.S. dollars**



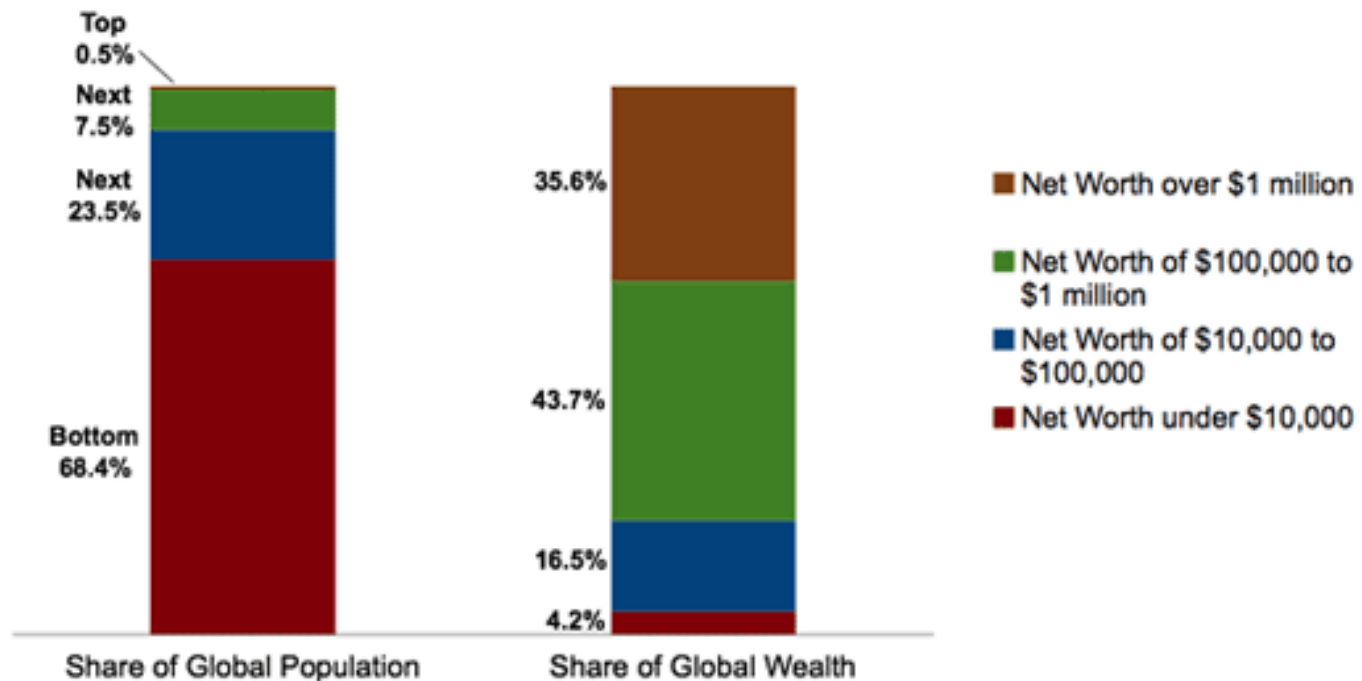
Source: Adapted from Sutcliffe (2005) using World Bank (2011), UNU-WIDER (2008) and Eurostat (2011)

### The share of national income going to the richest one percent

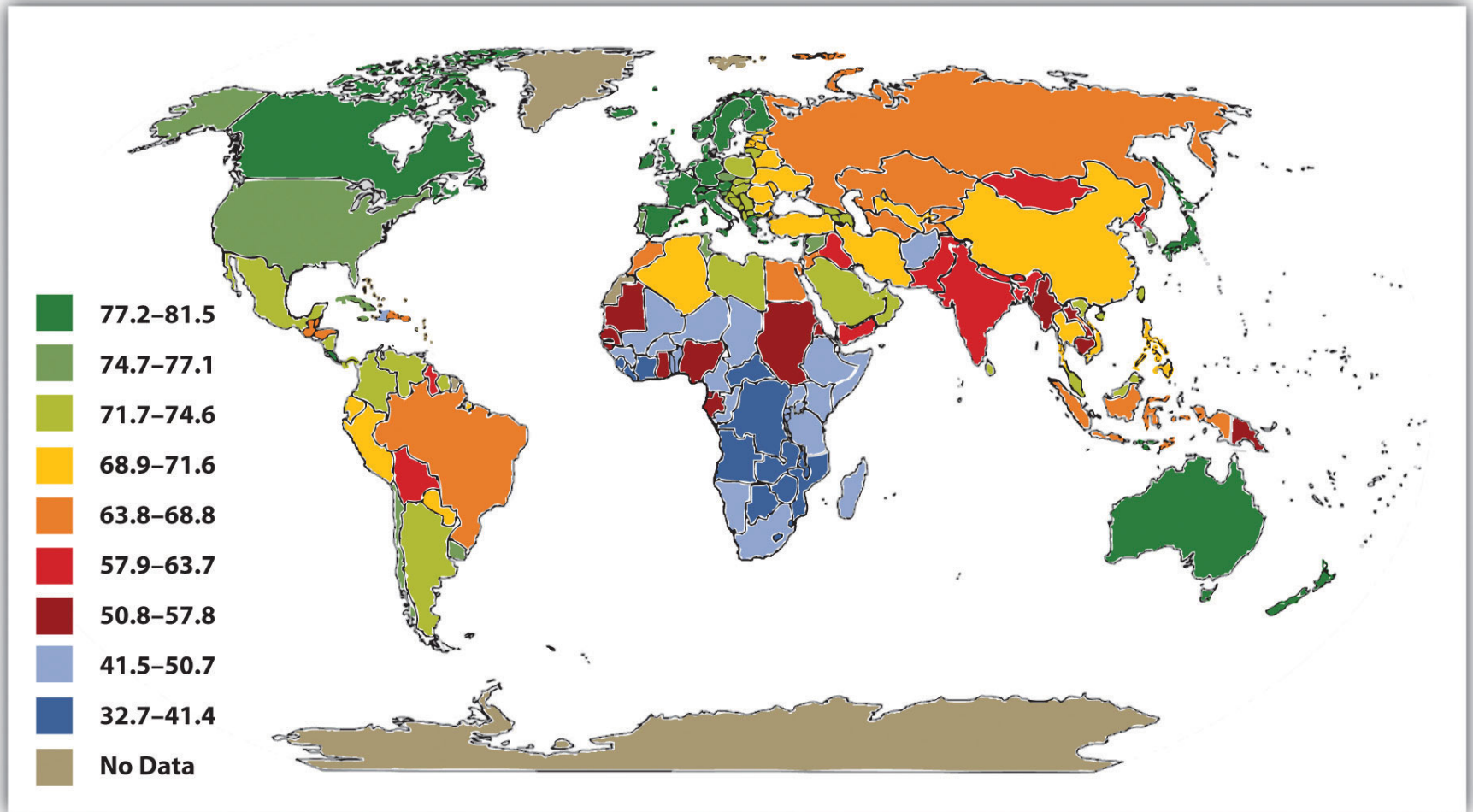


Source: F. Alvaredo, A. B. Atkinson, T. Piketty and E. Saez, (2013) 'The World Top Incomes Database', <http://topincomes.g-mond.parisschoolofeconomics.eu/> Only includes countries with data in 1980 and later than 2008.

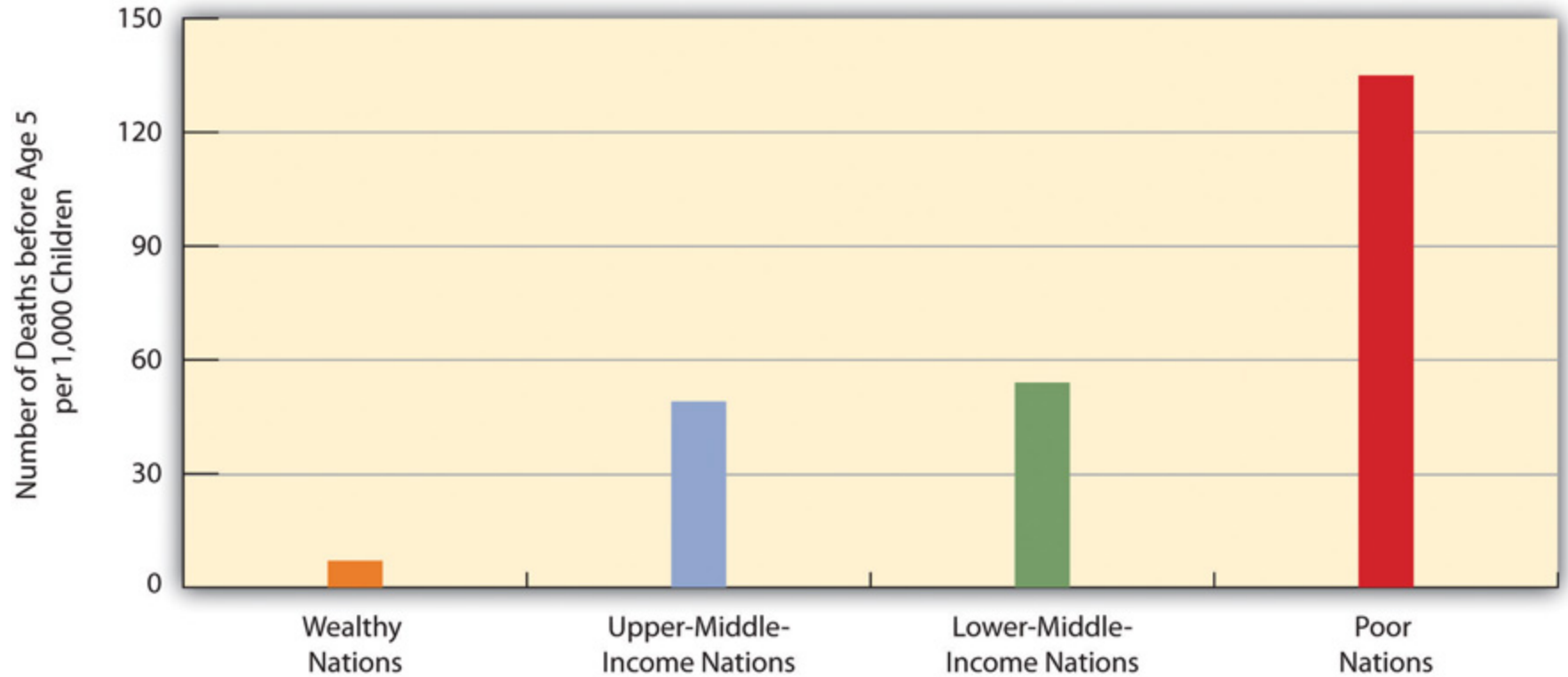
### Global Population and Wealth Shares for Adults at Various Levels of Net Worth, 2010



# Aspettativa di vita alla nascita

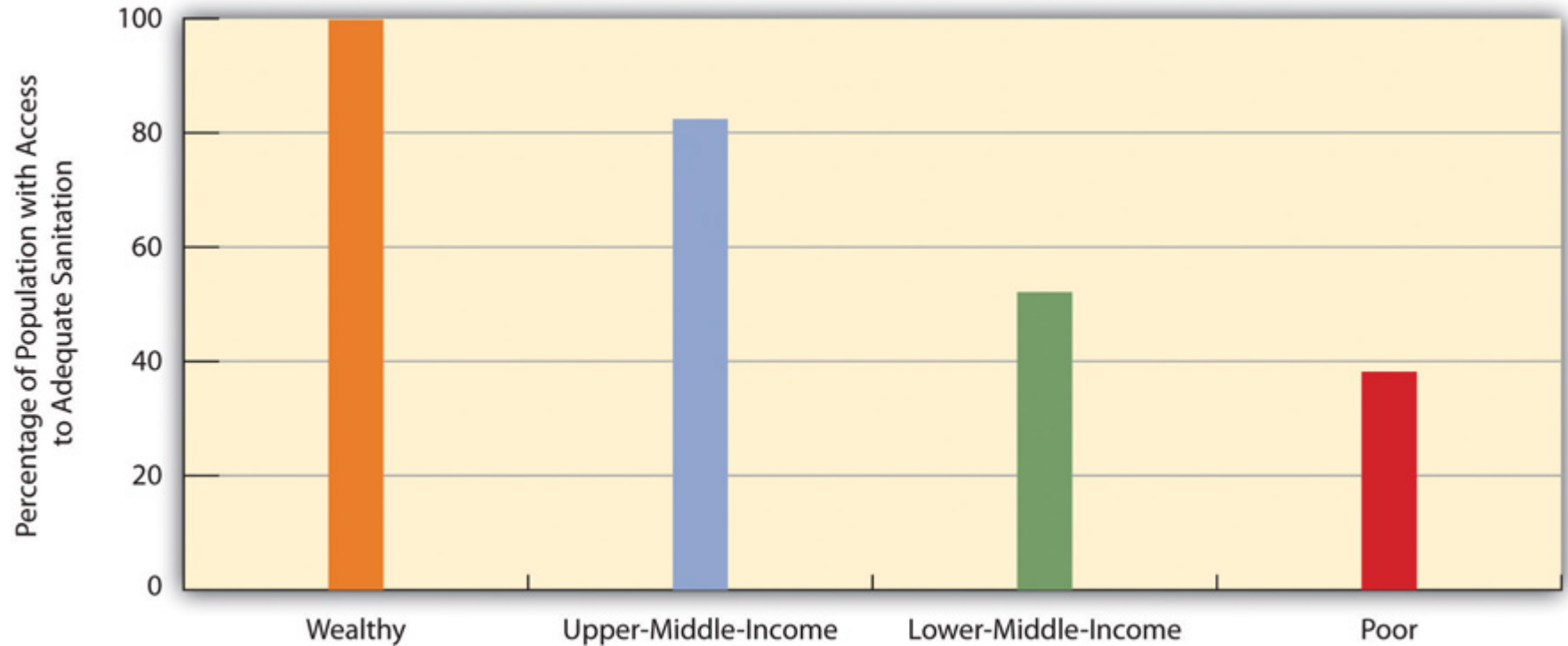


# Mortalità infantile





# Accesso ad adeguati sistemi di sanitation



# La globalizzazione delle disuguaglianze

## Due significati

1. Disuguaglianza globale e riequilibrio effettivo del tenore di vita tra paesi (between inequality) => Globalizzazione e convergenza tra paesi industrializzati e paesi emergenti (catching up); riduzione della povertà globale (MDGs)
2. Aumento delle disuguaglianze interne ai paesi (within inequality)


# Diseguaglianza globale

Tre modi per misurarla (Milanovic, 2012 & 2013)

1. Confronto fra reddito medio pro-capite dei paesi (senza tener conto della loro dimensione)
2. Confronto fra reddito medio-pro-capite ponderato per la popolazione
3. Confronto fra redditi effettivi degli individui indipendentemente da dove vivono

# Measuring international and global inequality IV

Figure 1 Three concepts of inequality defined



# Diseguaglianze mondiali e globalizzazione

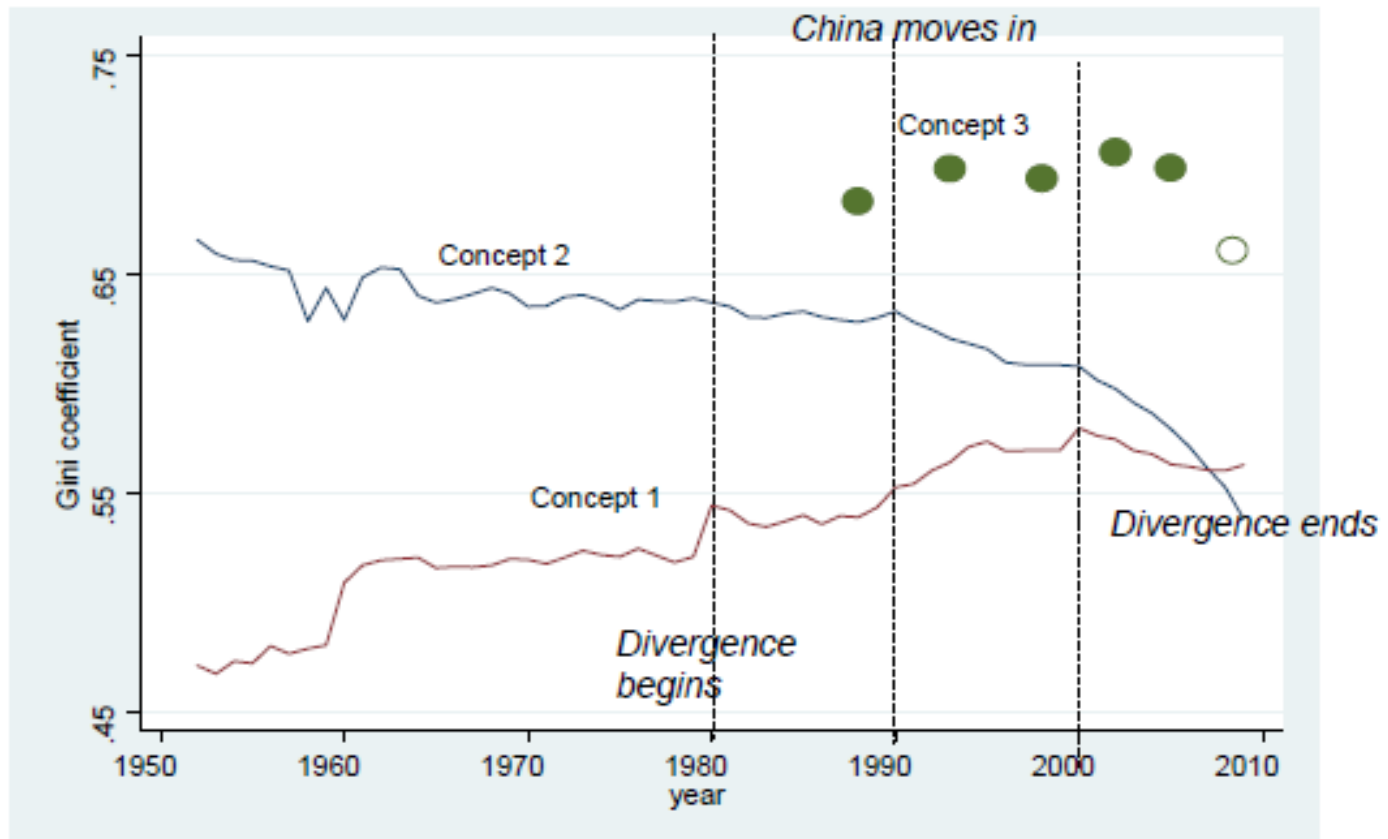
Metodo 1: la diseguaglianza è cresciuta dal secondo dopoguerra a oggi

Metodo 2: è diminuita (più convergenza e più eguaglianza)

Metodo 3 (dagli anni '80 a oggi): disuguaglianze molto più alte e con trend tendenzialmente crescente (decrescente a seguito della crisi)

# Inequality 1950-2009

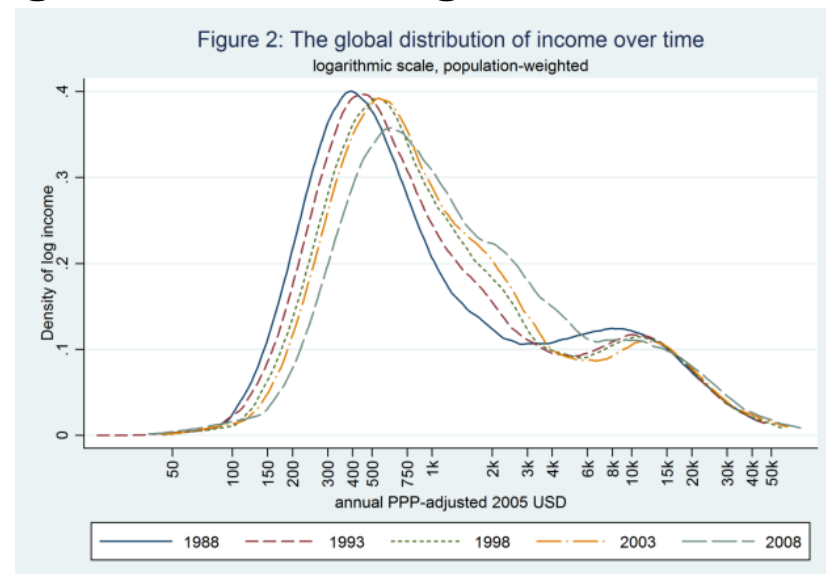
## The mother of all inequality disputes



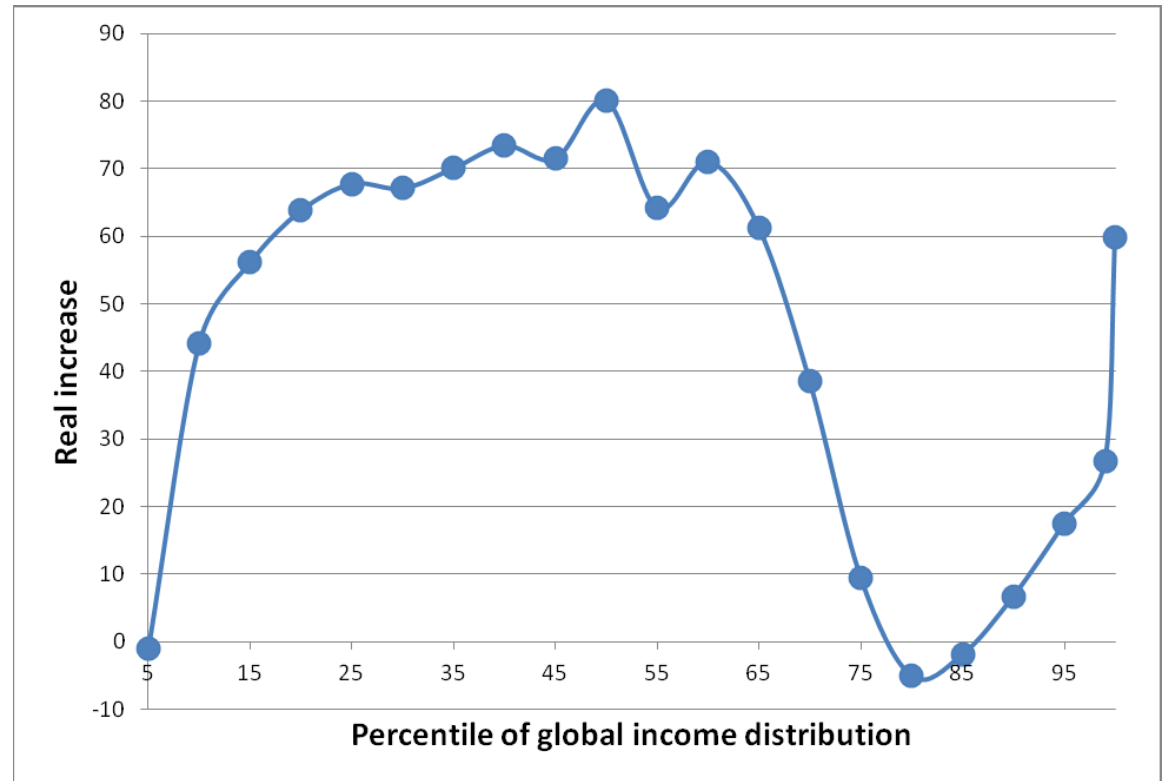
With new PPPs

Complessivamente: La diseguaglianza globale (indice di Gini) si è ridotta per effetto della crescita cinese (ma sottostima della crescita del reddito dei top income).

- Fine anni '80 la distribuzione globale era bi-modale (Nord ricco, Sud povero). Ora: il profilo è cambiato a seguito della crescita delle economie emergenti e della stagnazione

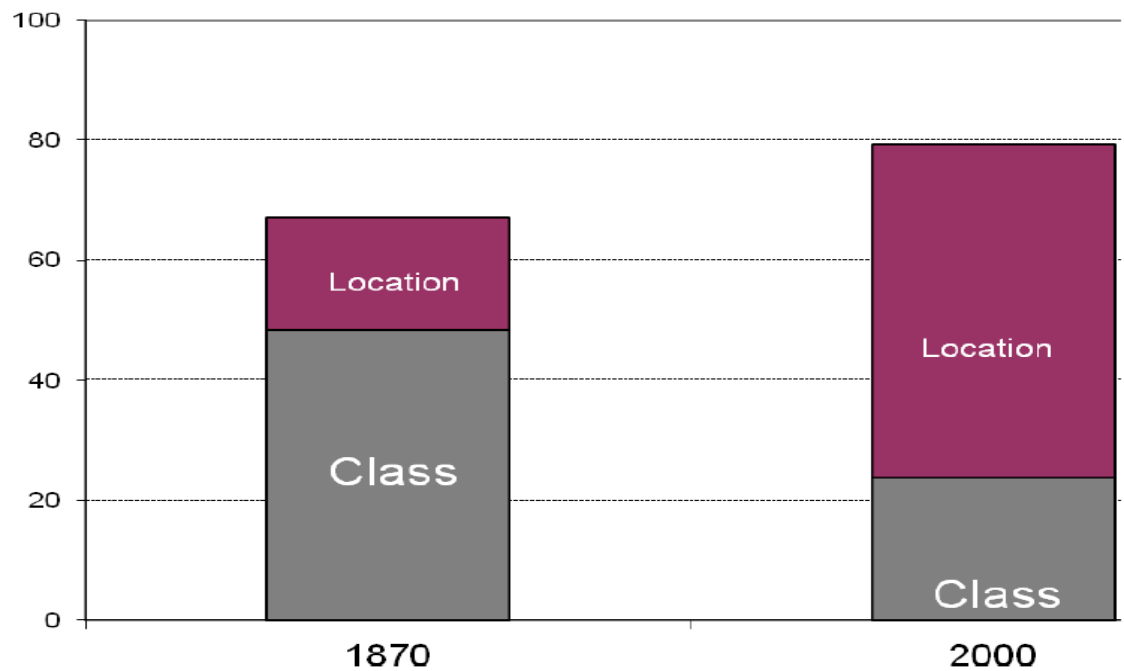


Non tutte le classi hanno tratto profitto dalla globalizzazione e non nella stessa misura





In quale paese si vive oggi conta di più, in proporzione, rispetto alla classe sociale di appartenenza



# Diseguaglianze globali

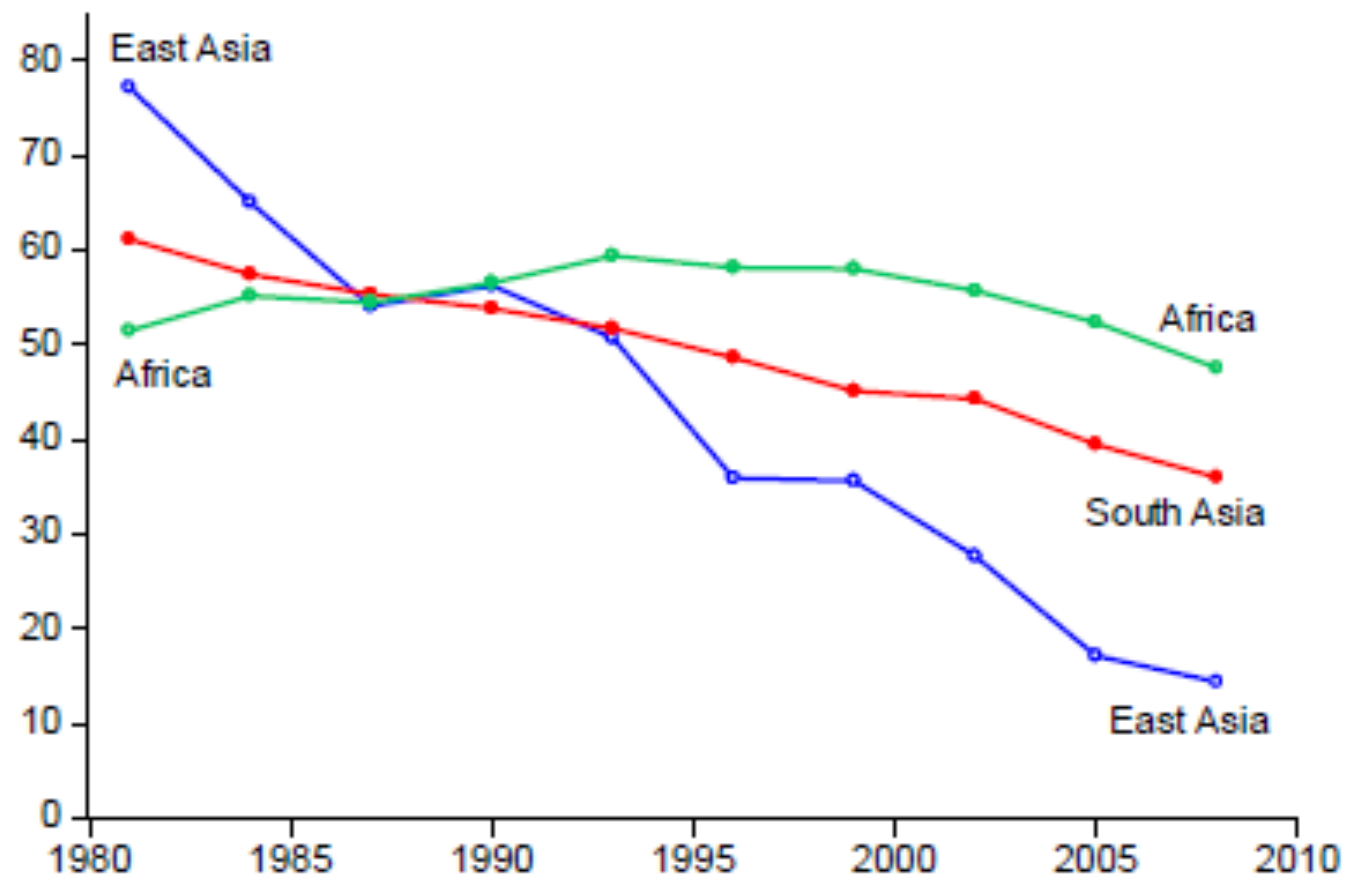
Nel complesso:

- Il 20% più ricco ha un tenore di vita 40 volte superiore a quello del 20% più povero
- L'indice di Gini globale è pari a 0,66 (mai raggiunto nei paesi più diseguali come il Brasile o il Sud Africa dell'apartheid)
- Reddito medio dei venti paesi più ricchi=33000 \$; non raggiunge i 600 \$ per i venti paesi più poveri (60 a 1)

# Povert  globale

- Banca Mondiale: persone con meno di 1 \$/giorno (povert  estrema): 1,4 miliardi nel 2005 (circa 20% popolazione mondiale); 3 miliardi se si utilizza una soglia di povert  di 2 \$/giorno
- Diminuita fortemente negli ultimi anni, ma non ovunque e non con lo stesso ritmo
- MDG 1 – dimezzare la % di persone che vivono in povert  estrema entro il 2015; raggiunto 3 anni in anticipo ma solo grazie a Cina e India

Headcount index (% below \$1.25 a day)



# Diseguaglianze interne ai paesi

Quasi ovunque sono aumentate:

- USA: tornata a livelli di circa un secolo fa (top 10% delle famiglie possiede quasi il 50% della reddito nazionale); reddito medio delle famiglie americane aumentato del 50% tra il 1979 e il 2006 (ma solo il 10% per le famiglie più povere e oltre il 100% per quelle più ricche); Divari ancora più elevati negli anni più recenti: lo scorso anno l'1% degli americani ricchi disponeva del 22% del reddito nazionale e il 95% dei guadagni realizzati dal 2009 al 2013 è andato nelle mani di queste famiglie
- Aumentata anche nei paesi OCSE (tranne Francia e Giappone), anche in paesi tradizionalmente egualitari come Germania, Danimarca e Svezia.
- Paesi con elevata diseguaglianza hanno anche meno mobilità sociale inter-generazionale, perpetuando così la diseguaglianza

# Cause della diseguaglianza interna

1. De-industrializzazione e modifiche strutturali generate da una concorrenza agguerrita a livello internazionale
2. Liberalizzazioni e deregolamentazione economica
3. Perdita di posti di lavoro nell'industria e precarizzazione del lavoro: lavoratori del settore manifatturiero dimezzato negli USA dal 1980 a oggi; in molti paesi oggi occupa circa il 10% della manodopera (30 anni fa: 20-30%)
4. Variazione dei salari relativi:
  - Manodopera non qualificata nei PI concentrata nei settori al riparo (relativo) della concorrenza internazionale: servizi alla persona, industria alberghiera o ristorazione => salari bassi
  - Manodopera altamente specializzata => salari elevati
5. Finanziarizzazione dell'economia

# Globalizzazione e bene comune

Globalizzazione dell'uguaglianza attraverso politiche nazionali e internazionali:

- eguaglianza di opportunità (accesso all'istruzione, alla salute, al mercato del lavoro, alla partecipazione politica e sociale) come prerequisito per la coesione e la mobilità sociale

Conseguenza dei processi di globalizzazione:

- nuove tecnologie favoriscono la mobilità umana, la circolazione di beni, servizi e informazioni
- aumento dei rischi sistemici: degrado ambientale e cambiamento climatico globale; integrazione dei mercati finanziari e crisi economica; crescenti disuguaglianze socio - economiche mettono in discussione la legittimità del sistema di *governance* globale; mancato rispetto di standard di sicurezza alimentare in un settore può creare problemi di salute in altri luoghi e settori; internet e controllo di aspetti come l'evasione fiscale, il riciclaggio, traffici illeciti, frodi commerciali etc.

## Beni pubblici globali:

- Beni pubblici: non rivali e non escludibili
- Beni pubblici globali; non rivalità e non escludibilità valgono al di là dei confini nazionali
- in un mondo globalizzato la soluzione ad alcuni problemi non può che essere globale
- Esempi: ambiente (cambiamenti climatici e biodiversità) , salute (HIV/AIDS, tubercolosi, ebola), scambi internazionali, architettura finanziaria internazionale, conoscenze, patrimonio culturale, diritti di proprietà, pace e sicurezza ma anche migrazioni