



Servizio per i problemi sociali e il lavoro



Il Laboratorio di Nazareth

In collaborazione con il



CSV LOMBARDIA SUD
centro di servizio per il volontariato di Cremona Lodi Mantova Pavia

Scuola di Cittadinanza e Partecipazione nono ciclo (2021-2022)

IL CIBO TRA BISOGNO E SCARSITÀ: lo spreco è l'espressione più cruda della cultura dello scarto

Sabato 5 febbraio 2022 ore 9/13

L'incontro si terrà presso APOLF Pavia
Via San Giovanni Bosco 23, Pavia

Corrado Sanguineti, Vescovo di Pavia: un'introduzione

Produzione alimentare tra luci e ombre

Claudia Giordano, Università di Bologna: la filiera alimentare e le sue criticità
Maria Sassi, Università di Pavia: Sottonutrizione e agricoltura in Africa
Andrea Calori, ESTà-Economia e Sostenibilità: Il cibo come politica urbana
Teresio Nardi, Slow Food Oltrepò Pavese: biodiversità agricola e acquisto consapevole

DIBATTITO E PAUSA CAFFÈ ore 11-11.30

Buone prassi

Nicola Lamberti, Alimentiamoci società benefit: una spesa senza spreco
Monica Lazzarini, CSV Lombardia Sud: spreco alimentare e consumo responsabile
Mimmo Damiani, Comunità Mulino di Suardi: un'agricoltura sostenibile e inclusiva

Un centro per le eccedenze alimentari a Pavia?

Sara Benvenuti, Caritas Pavia
Carlo Grignani, Banco Alimentare
Anna Zucconi, Comune di Pavia

DIBATTITO



Chi parteciperà **in presenza** dovrà avere Green pass rafforzato e FFP2 e dovrà iscriversi al seguente indirizzo:
scppv.2122@gmail.com

Chi parteciperà **online** dovrà inquadrare il QR Code o cliccare il link, qui riportati:
<https://youtu.be/HgBjoOKMo9w>

In occasione dell'evento sarà allestita presso APOLF PAVIA una mostra fotografica sull'insicurezza alimentare in Sud Sudan.

*«Lottare contro la piaga terribile della fame vuol dire anche combattere lo spreco. Scartare cibo significa scartare persone. È scandaloso non accorgersi di quanto il cibo sia un bene prezioso e di come tanto bene vada a finire male»
(Papa Francesco, Tweet del 29 settembre 2021)*

<http://scuolacittadinanzapv.altervista.org>



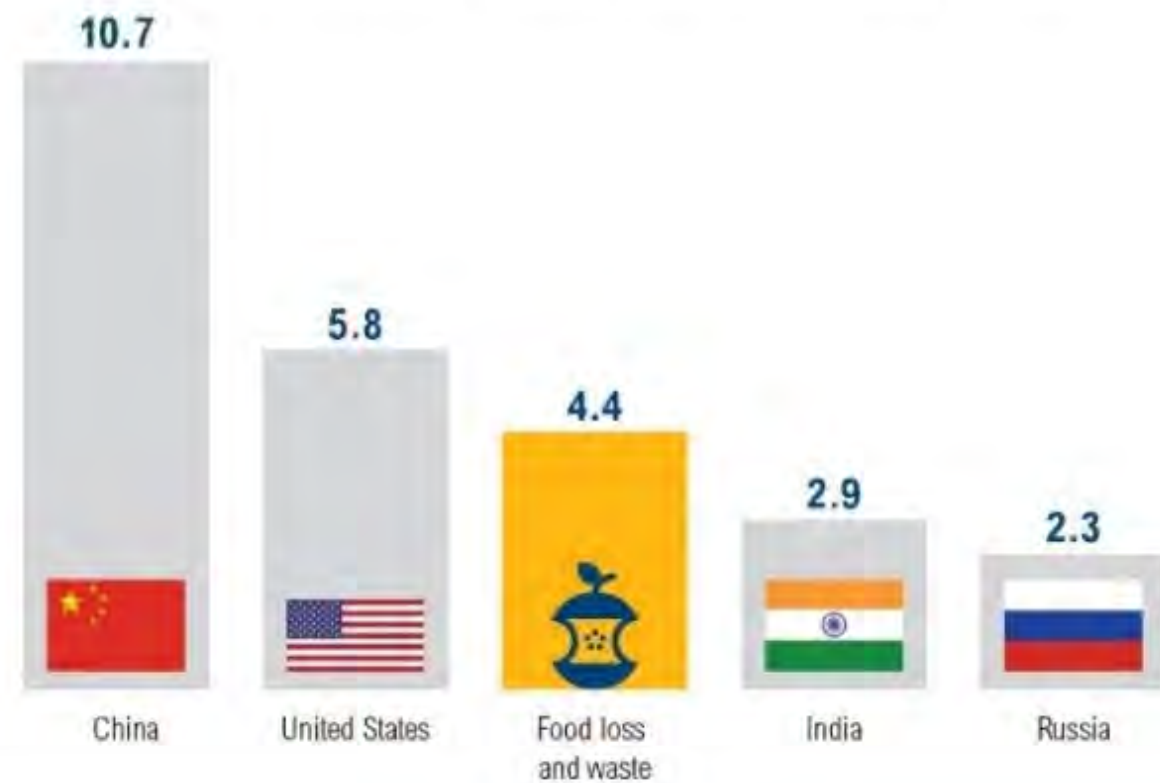
PAVIA ANNO ZERO. NE' SPRECHI NE' AVANZI



**SPRECO ALIMENTARE E
CONSUMO RESPONSABILE
Monica Lazzarini**

Partiamo da qui:

If Food Loss and Waste Were its own Country,
it Would Be the Third-Largest Greenhouse Gas Emitter



GT CO₂E (2011/12)*

* Figures reflect all six anthropogenic greenhouse gas emissions, including those from land use, land-use change, and forestry (LULUCF). Country data is for 2012 while the food loss and waste data is for 2011 (the most recent data available). To avoid double counting, the food loss and waste emissions figure should not be added to the country figures.

Source: CAIT, 2015; FAO, 2015. Food wastage footprint & climate change. Rome: FAO.



WORLD
RESOURCES
INSTITUTE



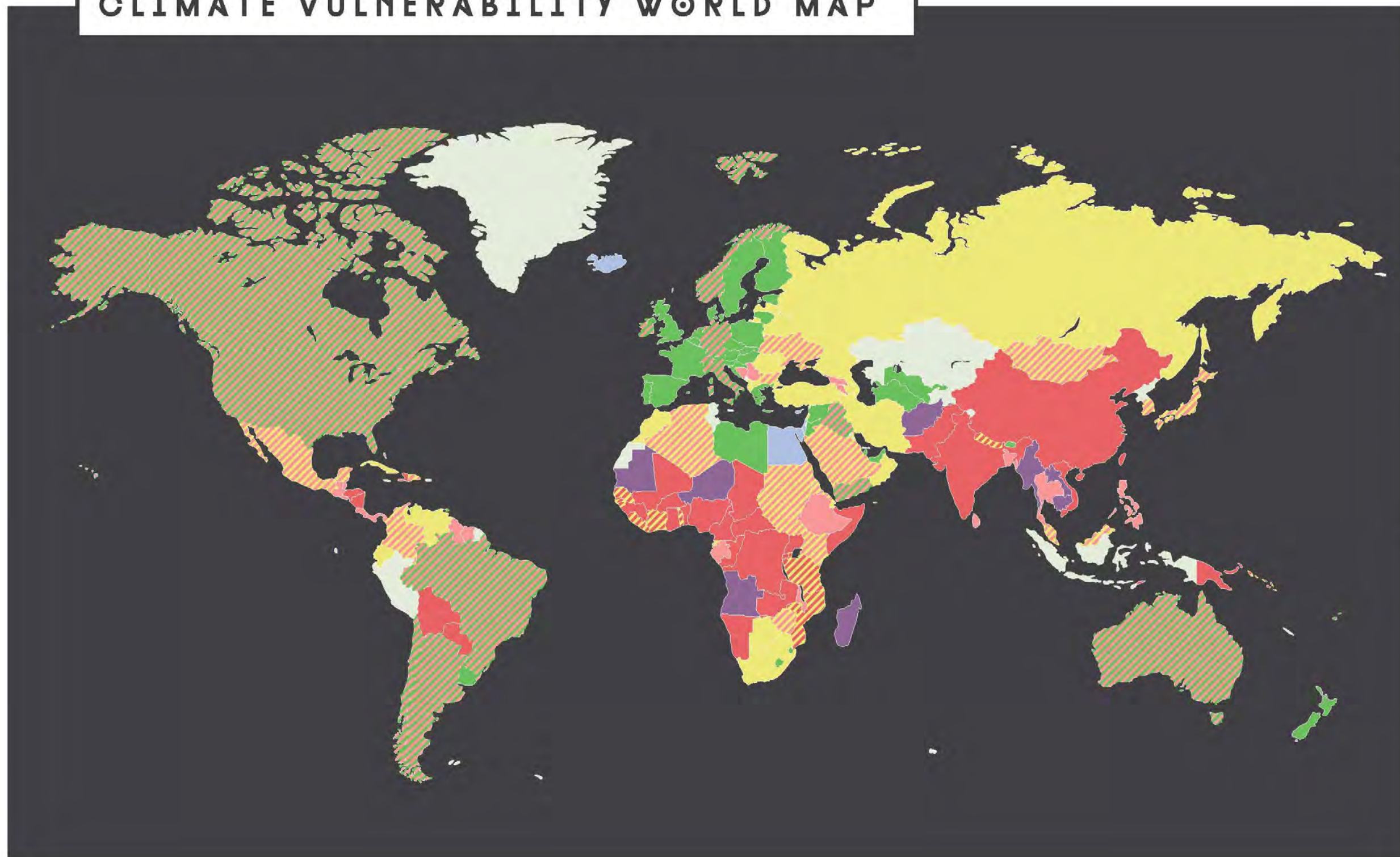
QUANTO INCIDE
LO SPRECO
ALIMENTARE SUL
NOSTRO FUTURO?

AGENDA 2030



GIUSTIZIA CLIMATICA

CLIMATE VULNERABILITY WORLD MAP



MOST VULNERABLE COUNTRIES

- common to 3 indexes
- common to 2 indexes
- only in 1 index

LEAST VULNERABLE COUNTRIES

- common to 3 indexes
- common to 2 indexes
- only in 1 index

UNCERTAIN COUNTRIES

- classified both least (2) and most vulnerable (1)
- classified both least (1) and most vulnerable (1)
- classified both least (1) and most vulnerable (2)
- not mentioned countries

MOST VULNERABLE COUNTRIES

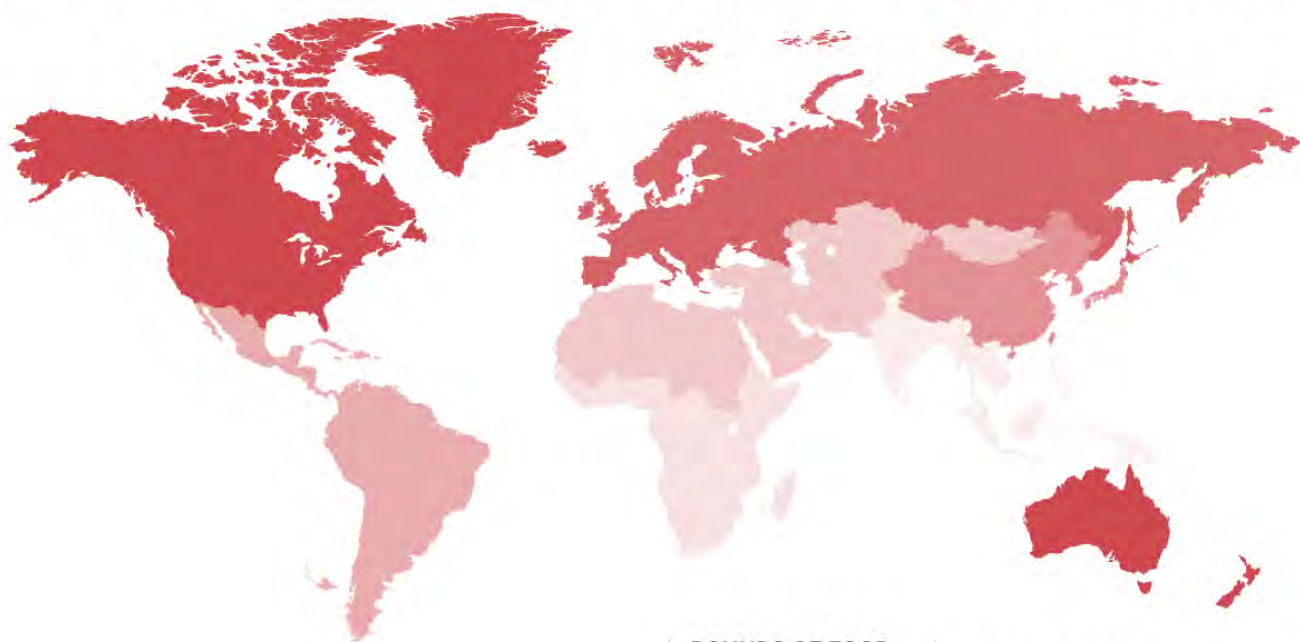
- | | |
|-------------|------------|
| Afghanistan | Madagascar |
| Angola | Mauritania |
| Cambodia | Myanmar |
| Laos | Niger |

LEAST VULNERABLE COUNTRIES

- | | |
|---------|------------|
| Cyprus | Israel |
| Egypt | Luxembourg |
| Iceland | |

GIUSTIZIA CLIMATICA E SPRECO

The biggest food wasters around the world

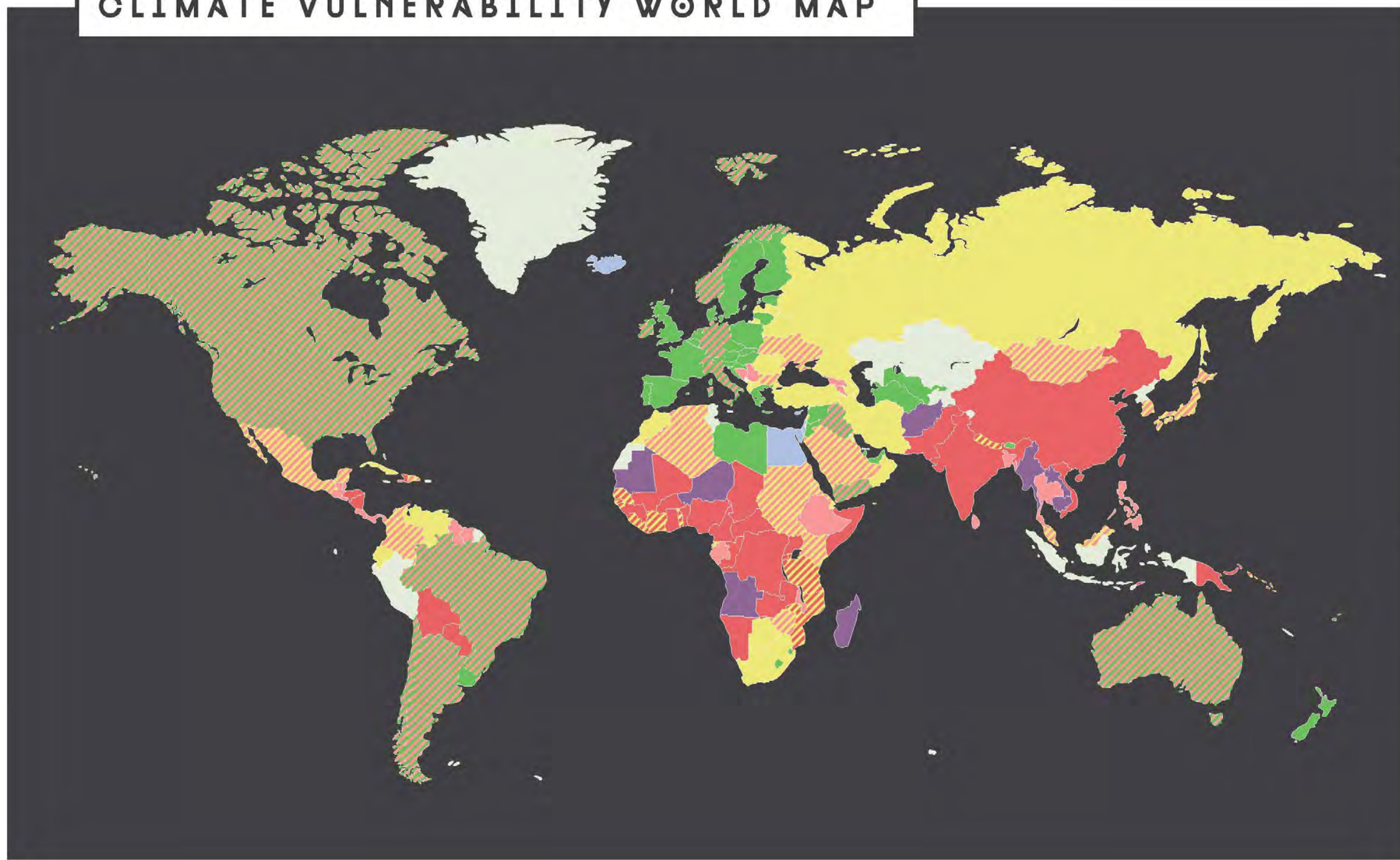


RANK/REGION	POUNDS OF FOOD WASTE PER PERSON /PER YEAR	TYPES OF FOOD MOST WASTED
7 South/Southeast Asia	227 pounds	Grains
6 Sub-Saharan Africa	350 pounds	Roots/tubers
5 North Africa & West/Central Asia	460 pounds	Grains
4 Latin America	495 pounds	Fruits/vegetables
3 East Asia	530 pounds	Roots/tubers
2 Europe	610 pounds	Roots/tubers
1 North America & Oceania	640 pounds	Roots/tubers

SOURCE: The Food and Agriculture Organization of the United Nations

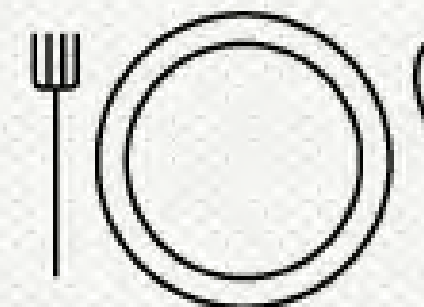
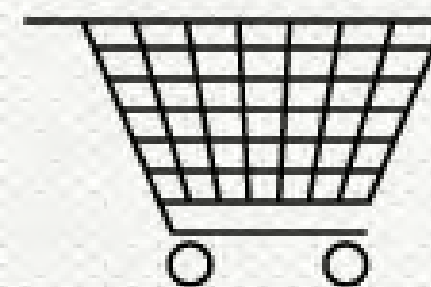
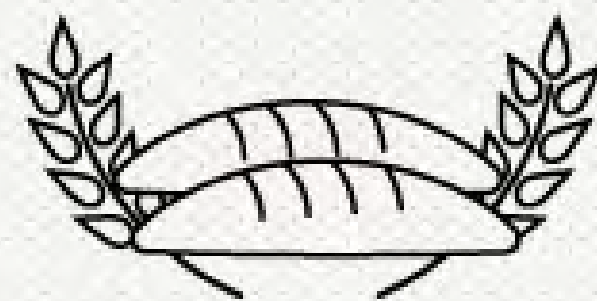
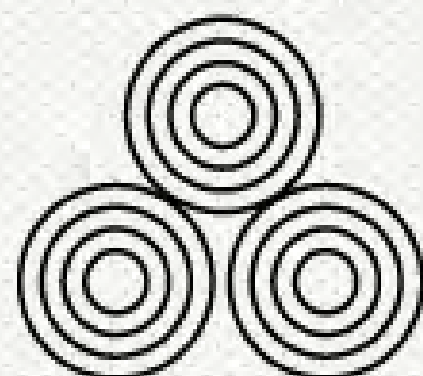

TECH INSIDER

CLIMATE VULNERABILITY WORLD MAP



RISORSE E SPRECO





**PRODUZIONE
AGRICOLA**

**RACCOLTA E
CONSERVAZIONE**

**TRASFORMAZIONE
IN CIBO**

DISTRIBUZIONE

**CONSUMO E
RISTORAZIONE**

32%

22%

12%

13%

21%

Consumo responsabile



Che si esprime
in ogni scelta
di acquisto

BASTA AVANZI!



IN PRATICA

Cibo fresco

Prodotti locali

Sobrietà nei consumi

Rispetto per il lavoro di chi produce e trasforma il cibo

Rispetto per le risorse ambientali

Ingredienti di origine vegetale

Educazione al consumo

Consapevolezza e spreco alimentare

- UN'INDAGINE PILOTA A PAVIA HA MOSTRATO CHE LE FAMIGLIE PIÙ CONSAPEVOLI SPRECANO LA METÀ DI CIÒ CHE SPRECANO IN MEDIA LE FAMIGLIE ITALIANE

- FAMIGLIA ALTAMENTE CONSAPEVOLE E RESPONSABILE: CIRCA 500 GRAMMI DI CIBO COMMESTIBILE ALLA SETTIMANA

- FAMIGLIA STANDARD: OLTRE 1.000 GRAMMI DI CIBO COMMESTIBILE ALLA SETTIMANA





24 FAMIGLIE

DIARI



23 FAMIGLIE

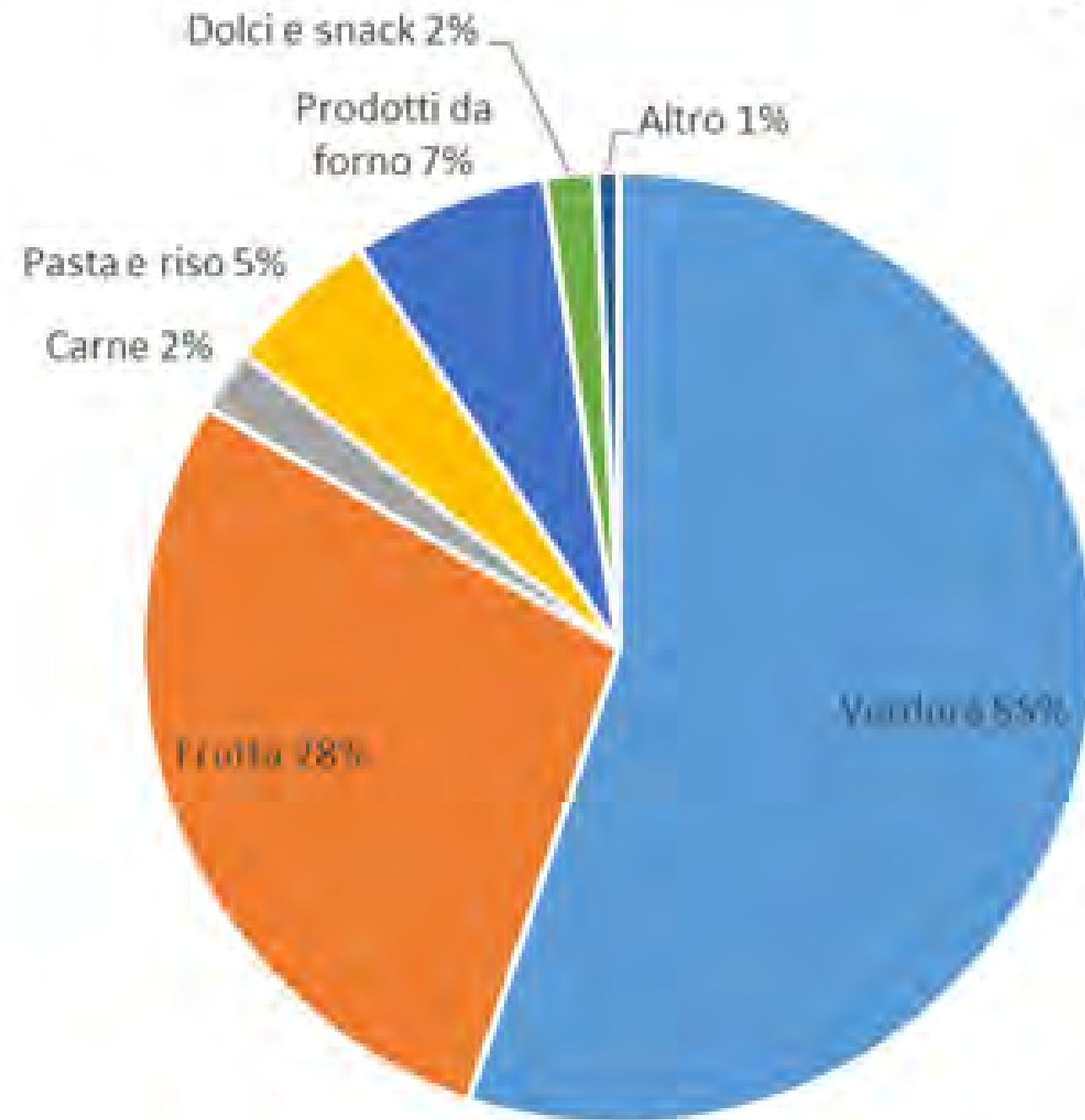
ANALISI MERCEOLOGICA

23 FAMIGLIE

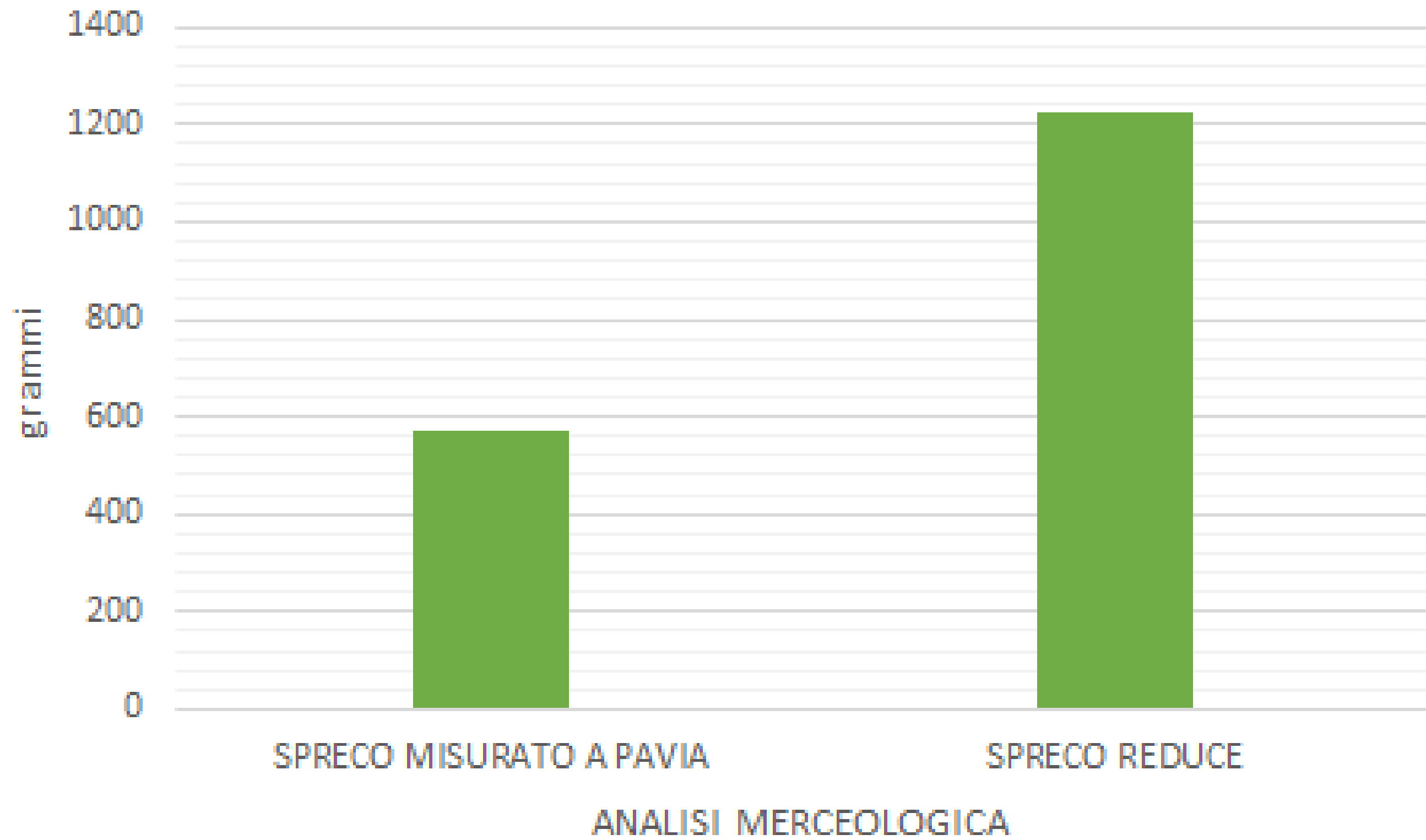
**3 DATE
FRA OTTOBRE E NOVEMBRE
2019**



Quantitativi



SPRECO MEDIO
573,6 grammi
SETTIMANALI



Grazie per l'attenzione



monica@ecos-sa.it



<https://bit.ly/SEPENSONONSPRECOACASA>
<https://bit.ly/SEPENSONONSPRECOASCUOLA>