



Settore Tutela Ambientale Promozione del Territorio e Sostenibilità

Pavia Città della Cultura

Pavia, 9 marzo 2019

Legge regionale 27/2015

Politiche regionali in materia di turismo e attrattività del territorio lombardo

Competenze Regione e Provincia

REGIONE

funzioni di programmazione, indirizzo, coordinamento e controllo

PROVINCIA

- a) abilitazioni per le professioni turistiche e vigilanza e controllo sull'esercizio delle stesse;
- b) **classificazione delle strutture ricettive**
- c) vigilanza e controllo sul mantenimento dei requisiti di classificazione
- d) **raccolta e trasmissione alla Regione dei dati statistici mensili** sul movimento dei clienti nelle strutture ricettive
- e) comunicazioni concernenti le **attrezzature e le tariffe** delle strutture ricettive;
- f) raccolta e redazione di informazioni turistiche locali ai fini dell'implementazione del portale turistico regionale
- g) collaborazione e sostegno alle reti di informazione e accoglienza;
- h) vigilanza e controllo sulle attività delle associazioni pro loco;
- i) raccolta e comunicazione delle segnalazioni dei turisti relativamente alle attrezzature, ai prezzi delle strutture ricettive e alle tariffe dei servizi e delle professioni turistiche

Competenze Comune

- a) **valorizzazione delle proprie attrattive turistiche** e territoriali favorendo l'offerta integrata, l'espletamento dei servizi turistici di base e l'organizzazione di manifestazioni ed eventi, con facoltà di avvalersi delle associazioni, comprese le pro loco, dei consorzi e di altri organismi associativi presenti sul territorio;
- b) realizzazione di **specifici progetti in materia di valorizzazione dell'offerta turistica e integrata** del territorio approvati dalla Giunta regionale;
- c) attivazione delle procedure amministrative per l'avvio e le trasformazioni delle attività turistiche mediante lo sportello unico
- d) raccolta e comunicazione delle segnalazioni dei turisti relativamente alle attrezzature, ai prezzi delle strutture ricettive e alle tariffe dei servizi e delle professioni turistiche
- e) **vigilanza e controllo**, compresa la lotta all'**abusivismo**, sulle **strutture ricettive** e sull'attività **di organizzazione e intermediazione di viaggi** in forma professionale e non professionale

Classificazione strutture ricettive: alberghiere e non alberghiere

Art.18 legge regionale
27/2015

Le strutture ricettive si distinguono in:

- a) strutture ricettive alberghiere;
- b) strutture ricettive non alberghiere.

Sono strutture ricettive alberghiere quelle organizzate per fornire al pubblico, con gestione unitaria, alloggio in almeno sette camere o appartamenti, con o senza servizio autonomo di cucina, e altri servizi accessori per il soggiorno, compresi eventuali servizi di bar e ristorante.

Le strutture ricettive alberghiere si distinguono in:

- a) alberghi o hotel;
- b) residenze turistico-alberghiere;
- c) alberghi diffusi;
- d) condhotel.

Le strutture ricettive non alberghiere si distinguono in:

- a) case per ferie;
- b) ostelli per la gioventù;
- c) foresterie lombarde;
- d) locande;
- e) case e appartamenti per vacanze;
- f) bed & breakfast;
- g) rifugi alpinistici, rifugi escursionistici e bivacchi fissi;
- h) aziende ricettive all'aria aperta.

**Rilevamento dati
statistici/flussi
turistici**

OBIETTIVO:
PROGRAMMA
STATISTICO
NAZIONALE ISTAT

ISTAT



REGIONE/POLIS



PROVINCIA



TITOLARE STRUTTURA
RICETTIVA

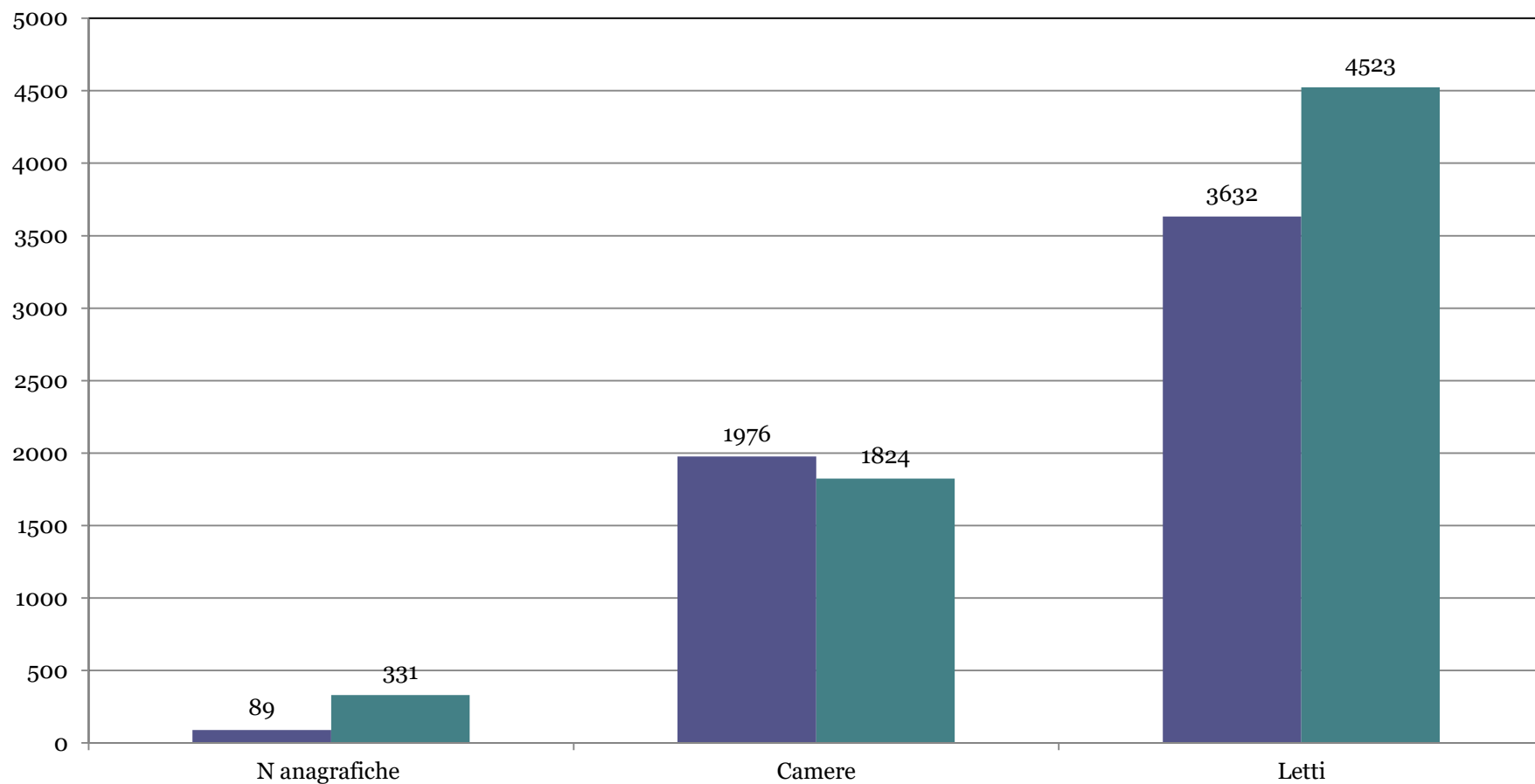
Consistenza totale provinciale – dati provvisori 2018 in attesa di validazione ISTAT

Resoconto consistenza Provincia di Pavia dal 1/2018 al 12/2018					
Filtro Comune/area :AREA TOTALE PROVINCIALE PAVIA					
Categoria	Classificazione	N anagrafiche	Camere	Letti	
Albergo	1 Stella	16	187	324	
Albergo	2 Stelle	21	290	557	
Albergo	3 Stelle	37	974	1753	
Albergo	4 Stelle	12	492	938	
--- TOTALE ALBERGHI		86	1943	3572	
Residenze Turistico Alberghiere(R.T.A.)		3	33	60	
--- TOTALE ALBERGHIERO		89	1976	3632	
Ostelli		10	118	403	
Agriturismo		109	645	1442	
Case/App. vacanze		27	114	256	
Villaggi turistici		1	13	35	
Case per ferie		3	125	154	
Bed & Breakfast		117	266	619	
Rifugi alpini		1	5	16	
Campeggi- Villaggi turistici		0	0	0	
Altri esercizi		0	0	0	
Alloggi iscritti REC gestiti in forma imprenditoriale		0	0	0	
Campeggi e aree attrezzate per camper e roulotte		2	275	1061	
Bivacchi fissi		0	0	0	
Locande		13	72	143	
Foresterie lombarde		48	191	394	
--- TOTALE EXTRA ALBERGHIERO		331	1824	4523	
Altri alloggi privati (non gestiti in forma imprenditoriale)		0	0	0	
Case e appartamenti per vacanze non gestiti in forma imprenditoriale		63	104	239	
--- TOTALE COMPLESSIVO		483	3904	8394	

dati provvisori 2018 in attesa di validazione ISTAT

area TOTALE PROVINCIALE PAVIA

■ --- TOTALE ALBERGHIERO
■ --- TOTALE EXTRA ALBERGHIERO

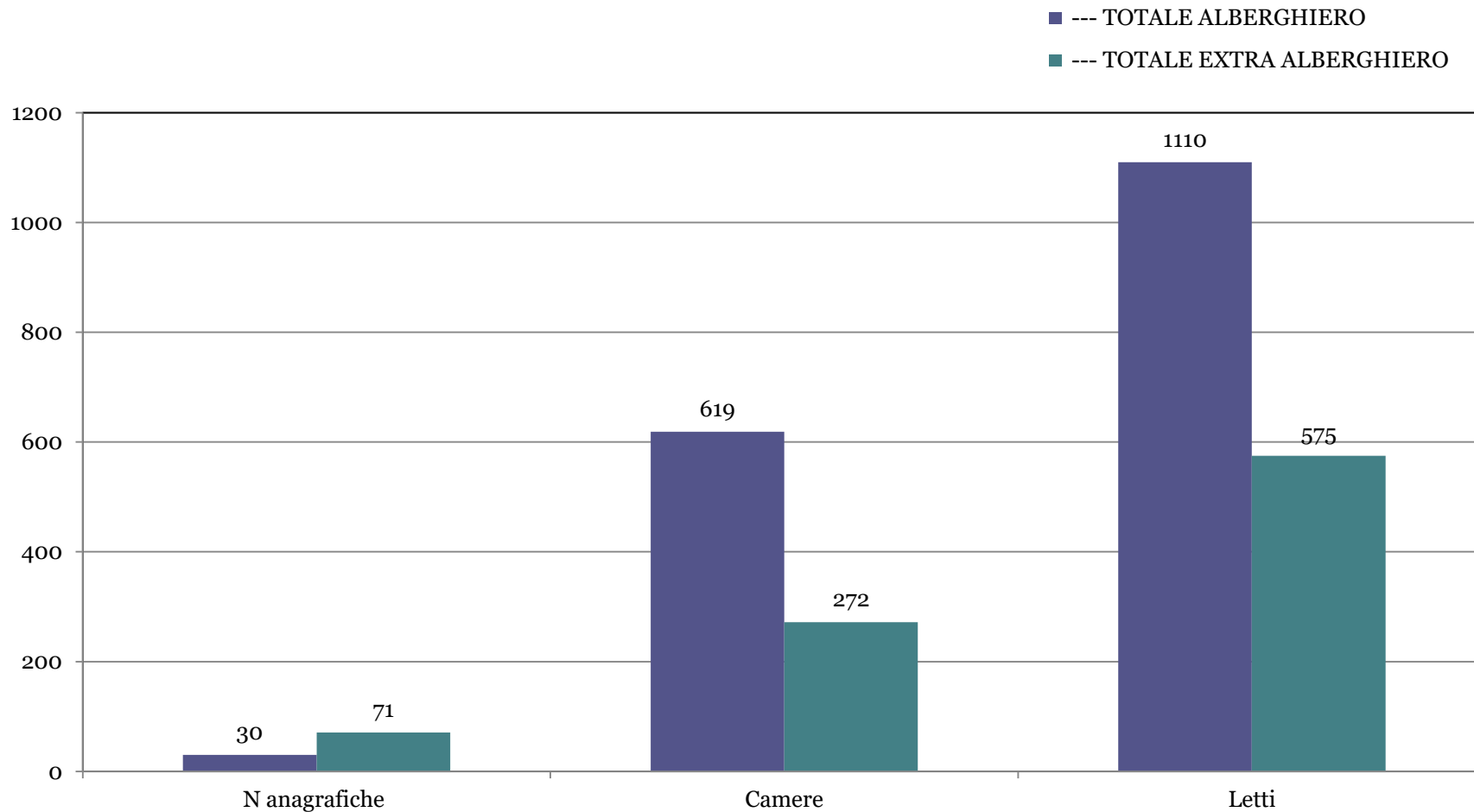


Consistenza Lomellina – dati provvisori 2018 in attesa di validazione ISTAT

Resoconto consistenza Provincia di Pavia dal 1/2018 al 12/2018
Filtro Comune/area :AREA LOMELLINA

Categoria	Classificazione	N anagrafiche	Camere	Letti
Albergo	1 Stella	5	57	100
Albergo	2 Stelle	5	61	115
Albergo	3 Stelle	14	287	487
Albergo	4 Stelle	5	202	390
--- TOTALE ALBERGHI		29	607	1092
Residenze Turistico Alberghiere(R.T.A.)		1	12	18
--- TOTALE ALBERGHIERO		30	619	1110
Ostelli		1	5	17
Agriturismo		11	81	171
Case/App. vacanze		1	10	8
Villaggi turistici		0	0	0
Case per ferie		0	0	0
Bed & Breakfast		41	94	213
Rifugi alpini		0	0	0
Campeggi- Villaggi turistici		0	0	0
Altri esercizi		0	0	0
Alloggi iscritti REC gestiti in forma imprenditoriale		0	0	0
Campeggi e aree attrezzate per camper e roulotte		0	0	0
Bivacchi fissi		0	0	0
Locande		5	29	52
Foresterie lombarde		12	53	114
--- TOTALE EXTRA ALBERGHIERO		71	272	575
Altri alloggi privati (non gestiti in forma imprenditoriale)		0	0	0
Case e appartamenti per vacanze non gestiti in forma imprenditoriale		18	22	65
--- TOTALE COMPLESSIVO		119	913	1750

dati provvisori 2018 in attesa di validazione ISTAT area LOMELLINA

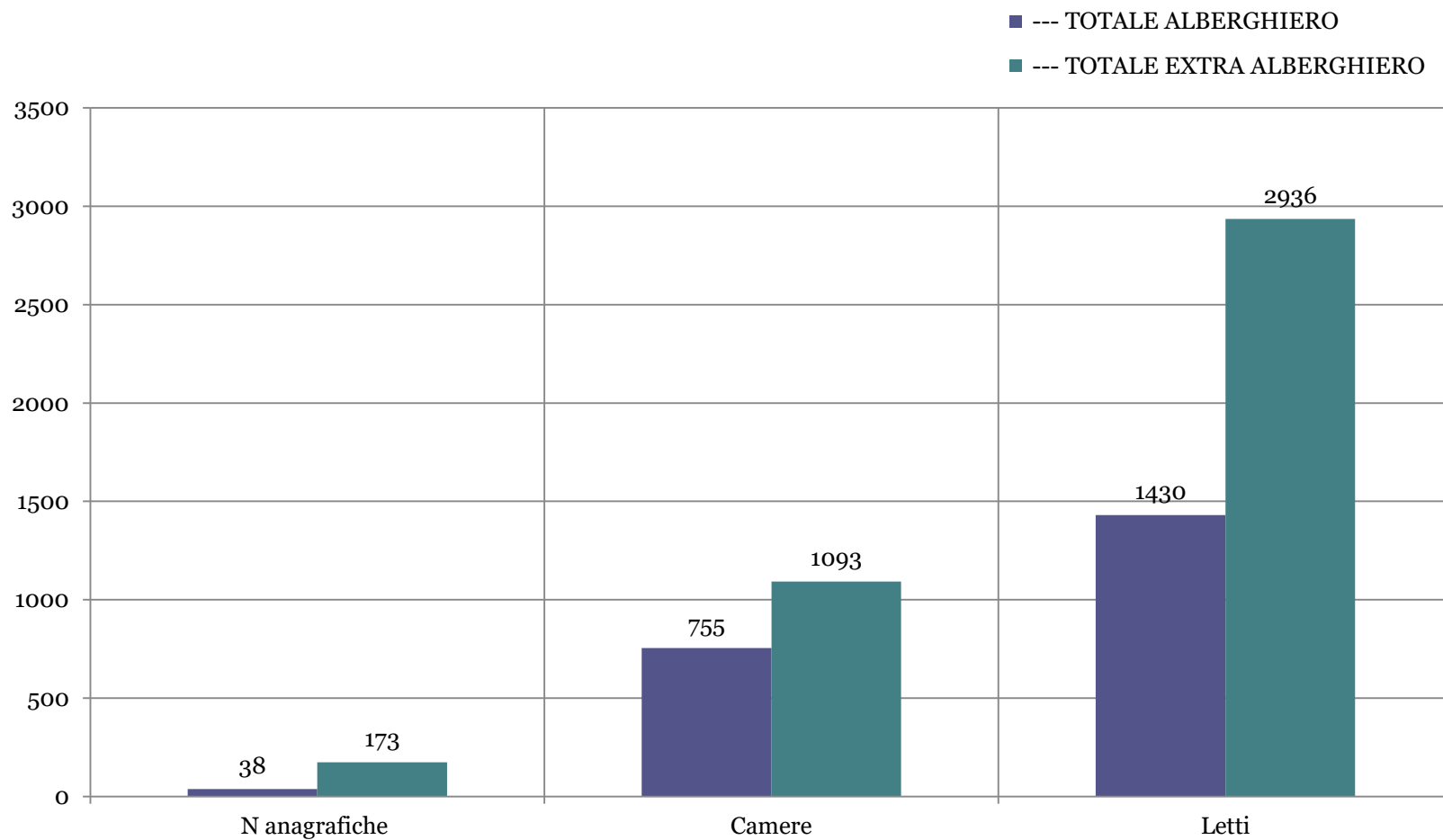


Consistenza Oltrepo – dati provvisori 2018 in attesa di validazione ISTAT

Resoconto consistenza Provincia di Pavia dal 1/2018 al 12/2018
Filtro Comune/area :AREA OLTREPO

Categoria	Classificazione	N anagrafiche	Camere	Letti
Albergo	1 Stella	8	103	167
Albergo	2 Stelle	12	171	345
Albergo	3 Stelle	13	320	605
Albergo	4 Stelle	4	152	295
--- TOTALE ALBERGHI		37	746	1412
Residenze Turistico Alberghiere(R.T.A.)		1	9	18
--- TOTALE ALBERGHIERO		38	755	1430
Ostelli		4	87	290
Agriturismo		85	476	1085
Case/App. vacanze		10	32	91
Villaggi turistici		0	0	0
Case per ferie		1	62	82
Bed & Breakfast		51	119	276
Rifugi alpini		1	5	16
Campeggi- Villaggi turistici		0	0	0
Altri esercizi		0	0	0
Alloggi iscritti REC gestiti in forma imprenditoriale		0	0	0
Campeggi e aree attrezzate per camper e roulotte		1	222	905
Bivacchi fissi		0	0	0
Locande		8	43	91
Foresterie lombarde		12	47	100
--- TOTALE EXTRA ALBERGHIERO		173	1093	2936
Altri alloggi privati (non gestiti in forma imprenditoriale)		0	0	0
Case e appartamenti per vacanze non gestiti in forma imprenditoriale		14	25	65
--- TOTALE COMPLESSIVO		225	1873	4431

dati provvisori 2018 in attesa di validazione ISTAT area OLTREPO

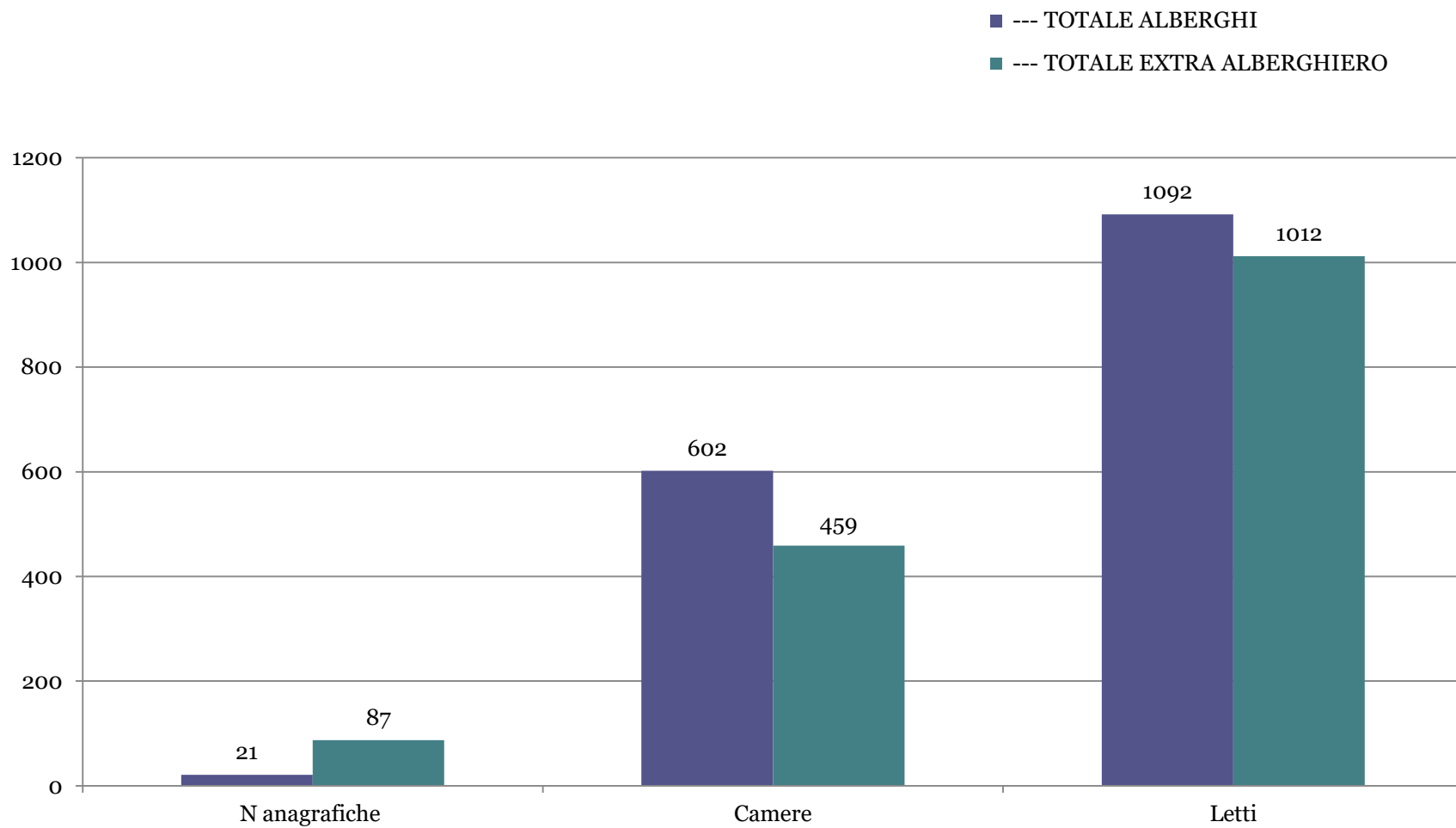


Consistenza Pavese – dati provvisori 2018 in attesa di validazione ISTAT

Resoconto consistenza Provincia di Pavia dal 1/2018 al 12/2018 Filtro Comune/area :AREA PAVESE

Categoria	Classificazione	N anagrafiche	Camere	Letti
Albergo	1 Stella	3	27	57
Albergo	2 Stelle	4	58	97
Albergo	3 Stelle	10	367	661
Albergo	4 Stelle	3	138	253
--- TOTALE ALBERGHI		20	590	1068
Residenze Turistico Alberghiere(R.T.A.)		1	12	24
--- TOTALE ALBERGHIERO		21	602	1092
Ostelli		5	26	96
Agriturismo		13	88	186
Case/App. vacanze		16	72	157
Villaggi turistici		1	13	35
Case per ferie		2	63	72
Bed & Breakfast		25	53	130
Rifugi alpini		0	0	0
Campeggi- Villaggi turistici		0	0	0
Altri esercizi		0	0	0
Alloggi iscritti REC gestiti in forma imprenditoriale		0	0	0
Campeggi e aree attrezzate per camper e roulotte		1	53	156
Bivacchi fissi		0	0	0
Locande		0	0	0
Foresterie lombarde		24	91	180
--- TOTALE EXTRA ALBERGHIERO		87	459	1012
Altri alloggi privati (non gestiti in forma imprenditoriale)		0	0	0
Case e appartamenti per vacanze non gestiti in forma imprenditoriale		31	57	109
--- TOTALE COMPLESSIVO		139	1118	2213

dati provvisori 2018 in attesa di validazione ISTAT area PAVESE



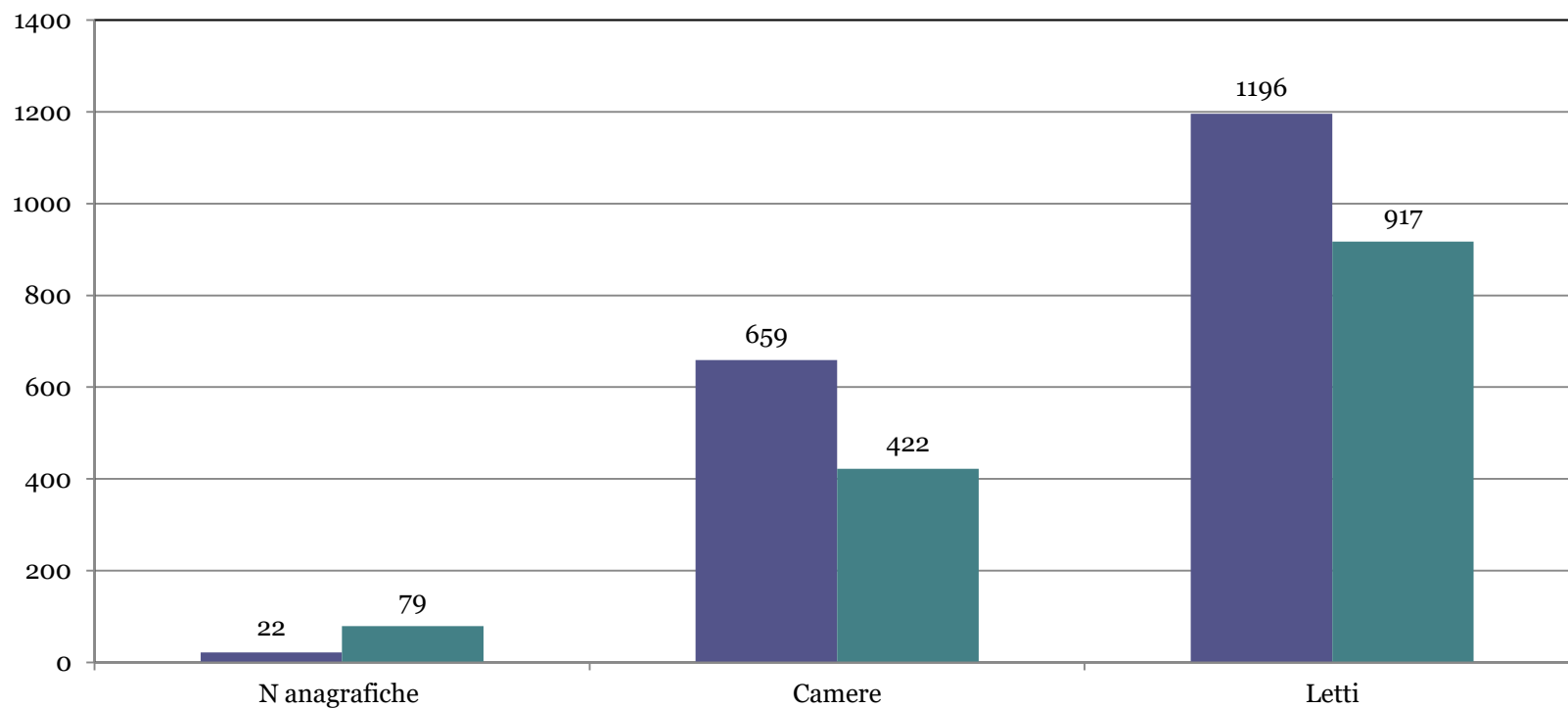
Consistenza Pavia e limitrofi – dati provvisori 2018 in attesa di validazione ISTAT

Resoconto consistenza Provincia di Pavia dal 1/2018 al 12/2018 Filtro Comune/area :AREA Pavia e circondari 10 km

Categoria	Classificazione	N anagrafiche	Camere	Letti
Albergo	1 Stella	2	18	35
Albergo	2 Stelle	4	58	97
Albergo	3 Stelle	11	405	737
Albergo	4 Stelle	4	166	303
--- TOTALE ALBERGHI		21	647	1172
Residenze Turistico Alberghiere(R.T.A.)		1	12	24
--- TOTALE ALBERGHIERO		22	659	1196
Ostelli		3	20	72
Agriturismo		8	57	117
Case/App. vacanze		16	72	157
Villaggi turistici		1	13	35
Case per ferie		2	63	72
Bed & Breakfast		24	53	128
Rifugi alpini		0	0	0
Campeggi- Villaggi turistici		0	0	0
Altri esercizi		0	0	0
Alloggi iscritti REC gestiti in forma imprenditoriale		0	0	0
Campeggi e aree attrezzate per camper e roulotte		1	53	156
Bivacchi fissi		0	0	0
Locande		0	0	0
Foresterie lombarde		24	91	180
--- TOTALE EXTRA ALBERGHIERO		79	422	917
Altri alloggi privati (non gestiti in forma imprenditoriale)		0	0	0
Case e appartamenti per vacanze non gestiti in forma imprenditoriale		32	58	113
--- TOTALE COMPLESSIVO		133	1139	2226

dati provvisori 2018 in attesa di validazione ISTAT area Pavia e circondari

■ --- TOTALE ALBERGHI
■ --- TOTALE EXTRA ALBERGHIERO



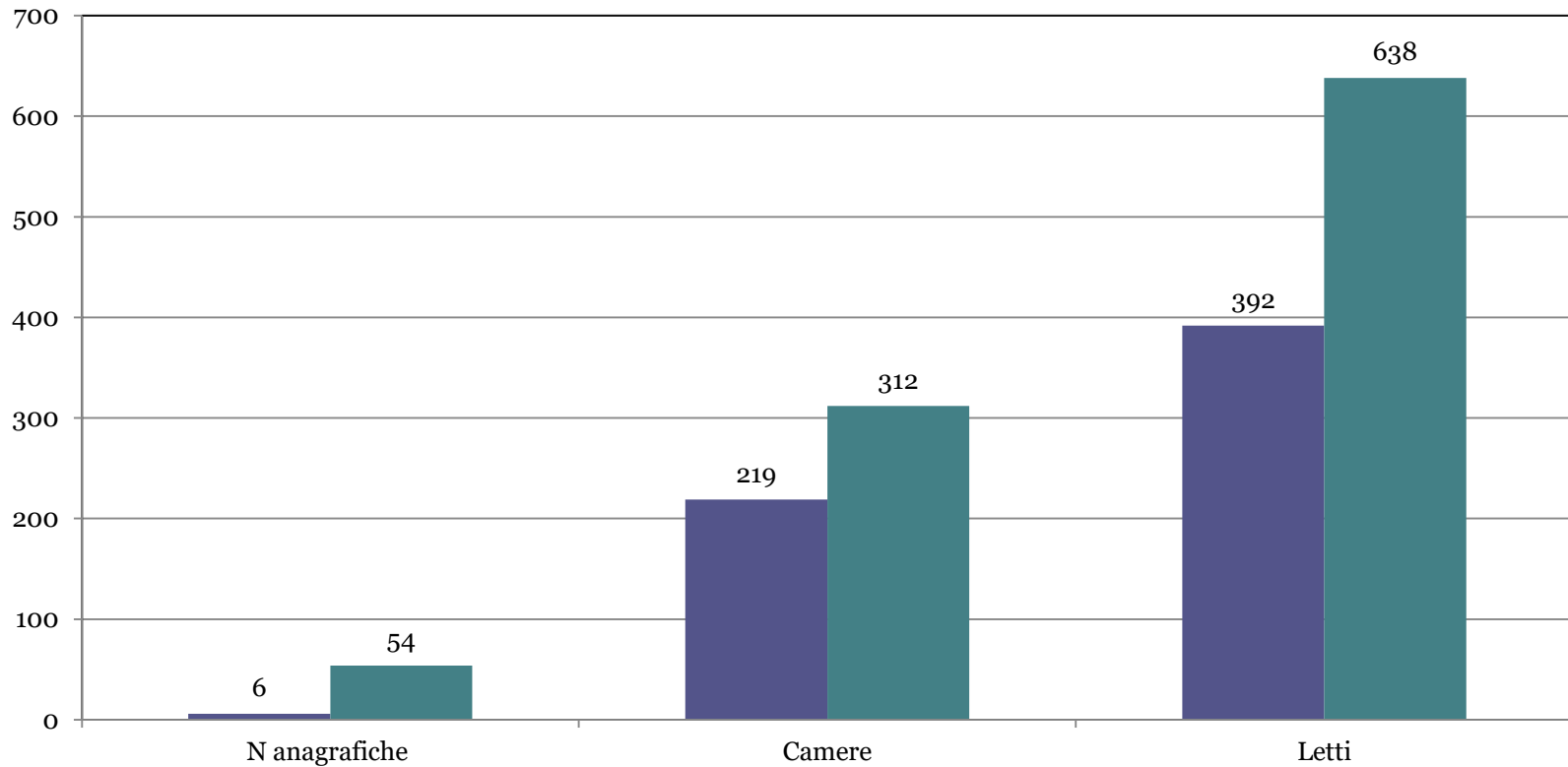
Consistenza comune di Pavia - dati provvisori 2018 in attesa di validazione ISTAT

Resoconto consistenza Provincia di Pavia dal 1/2018 al 12/2018 Filtro Comune/area :PAVIA (PV)

Categoria	Classificazione	N anagrafiche	Camere	Letti
Albergo	2 Stelle	1	29	51
Albergo	3 Stelle	3	103	168
Albergo	4 Stelle	2	87	173
--- TOTALE ALBERGHI		6	219	392
Residenze Turistico Alberghiere(R.T.A.)		0	0	0
--- TOTALE ALBERGHIERO		6	219	392
Ostelli		2	14	47
Agriturismo		3	26	49
Case/App. vacanze		15	57	115
Villaggi turistici		0	0	0
Case per ferie		2	63	72
Bed & Breakfast		10	19	44
Rifugi alpini		0	0	0
Campeggi- Villaggi turistici		0	0	0
Altri esercizi		0	0	0
Alloggi iscritti REC gestiti in forma imprenditoriale		0	0	0
Campeggi e aree attrezzate per camper e roulotte		1	53	156
Bivacchi fissi		0	0	0
Locande		0	0	0
Foresterie lombarde		21	80	155
--- TOTALE EXTRA ALBERGHIERO		54	312	638
Altri alloggi privati (non gestiti in forma imprenditoriale)		0	0	0
Case e appartamenti per vacanze non gestiti in forma imprenditoriale		26	48	89
--- TOTALE COMPLESSIVO		86	579	1119

dati provvisori 2018 in attesa di validazione ISTAT
area COMUNE DI PAVIA

■ --- TOTALE ALBERGHI
■ --- TOTALE EXTRA ALBERGHIERO



DATI SUI FLUSSI TURISTICI – ANNO 2017

Fonte: OSSERVATORIO TURISMO
POLISLOMBARDIA

www.polis.lombardia.it

COMPETENZE IN MATERIA DI CULTURA (L.R.25/2016)

REGIONE

indirizzo, coordinamento, programmazione, controllo e monitoraggio;

attua direttamente o con la collaborazione di altri soggetti pubblici e privati le iniziative definite dagli strumenti della programmazione;

sostiene iniziative anche mediante la concessione di contributi;

esercita, nell'ambito del territorio della Città metropolitana di Milano, funzioni amministrative inerenti ai sistemi bibliotecari locali, alle biblioteche di enti locali, alla promozione di servizi e attività culturali, allo sviluppo dei sistemi museali locali, alle attività di censimento, inventariazione e catalogazione dei beni culturali.

COMPETENZE IN MATERIA DI CULTURA (L.R.25/2016)

PROVINCIA

Esercita le funzioni amministrative riguardanti:

- a) le attività e lo sviluppo dei sistemi bibliotecari locali e delle biblioteche di enti locali;
- b) la promozione di servizi ed attività culturali di rilevanza locale;
- c) le attività e lo sviluppo dei sistemi museali locali;
- d) il coordinamento a livello provinciale delle attività di censimento, inventariazione e catalogazione dei beni culturali.

COMPETENZE IN MATERIA DI CULTURA (L.R.25/2016)

COMUNE

I comuni, singoli o associati, nel rispetto della programmazione regionale, provvedono:

- a) allo sviluppo e alla diffusione delle attività culturali di interesse locale anche incentivando la costituzione di reti territoriali;
- b) alla istituzione, al funzionamento e allo sviluppo degli istituti e luoghi della cultura di loro competenza o loro trasferiti a qualsiasi titolo, promuovendone l'autonomia gestionale e incentivandone le attività e i servizi culturali, anche in forma integrata.

I sistemi museali

Riconoscimento di R.L.

La legge regionale n. 25 del 7 ottobre 2016 all'art. 16 - comma 2, definisce i **Sistemi museali come istituti basati su una rete codificata di relazioni tra istituzioni museali di differente titolarità, dimensione e tipologia ed altri servizi culturali che ad essi si correlano, collegati funzionalmente in maniera stabile, al fine di coordinare, integrare e potenziare i servizi offerti al pubblico per un territorio di riferimento.**

Benefici riconoscimento

I sistemi museali locali riconosciuti dalla Regione Lombardia godono di vari benefici, tra i quali:

il riconoscimento dell'identità del sistema museale come istituto autonomo operante sul territorio

l'attestazione e la valorizzazione della qualità, identificata anche da un apposito logo

l'attivazione di un percorso virtuoso a sostegno delle piccole realtà museali
una premialità nell'attribuzione dei punteggi nei Bandi Regionali e la priorità nella promozione e comunicazione di Regione Lombardia.

Sistemi riconosciuti a livello regionale

Ad oggi sono presenti sul territorio lombardo **18 sistemi museali** dei quali **15 riconosciuti**. I sistemi museali locali lombardi coinvolgono oltre **304 soggetti aderenti**, sia pubblici (dei quali due statali) che privati, quali musei e raccolte museali, fondazioni, associazioni, enti ecclesiastici, collezioni, aree archeologiche, edifici storici, monumenti naturali, università, soprintendenze ed anche ecomusei

Sistema riconosciuto in provincia di Pavia

PROVINCIA DI PAVIA

Sistema museale locale Lomellina Musei:

Frascarolo - Museo del contadino Gambolò

Museo archeologico lomellino

Lomello - Complesso monumentale di Santa Maria Maggiore e del Battistero di Lomello

Mede Lomellina – Raccolta Museale “Regina”

Mede Lomellina - Raccolta naturalistica Fantelli

Mede Lomellina - Raccolta etnografia Boccalari

Olevano Lomellina - Museo di arte e tradizione contadina

Sommo - Museo povere cose ... di povera gente

Zerbolò – Cascina Venara

In attesa di riconoscimento



Sistema Museale Locale Città di Vigevano – MUVI

Musei riconosciuti da Regione

Pavia - [Musei Civici](#) - *Tipologia: Composito*

Pavia - [Sistema Museale di Ateneo](#) - *Tipologia: Composito*

Casteggio - [Civico Museo Archeologico di Casteggio e dell'Oltrepò Pavese](#) –
Tipologia: Archeologia

Gambolò - [Museo Archeologico Lomellino](#) - *Tipologia: Archeologia*

Olevano di Lomellina - [Museo d'Arte e Tradizione Contadina](#) - *Tipologia:
Etnografia e Antropologia*

Santa Cristina e Bissone - [Museo Contadino della Bassa Pavese](#) - *Tipologia:
Etnografia e Antropologia*

Musei riconosciuti da Regione

Stradella - [Museo Civico della Fisarmonica "Mariano Dallapè"](#) - *Tipologia: Specializzato*

Stradella - [Museo Civico Naturalistico "Ferruccio Lombardi"](#) - *Tipologia: Storia Naturale e scienze naturali*

Vigevano - [Musei Civici "Luigi Barni"](#) - Castello Sforzesco - *Tipologia: Composito*

Vigevano - [Museo del Tesoro del Duomo di Vigevano](#) - *Tipologia: Arte*

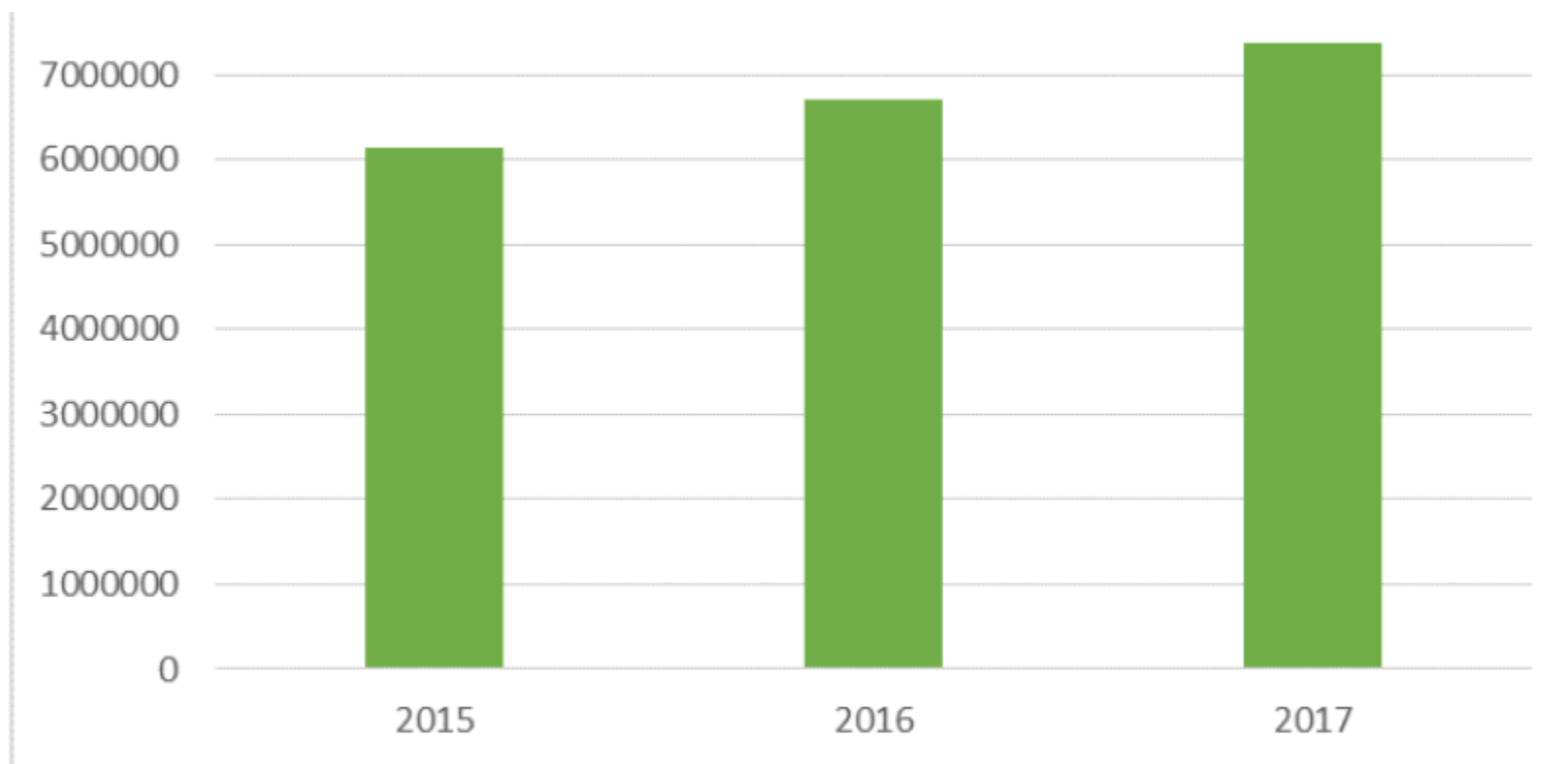
Voghera - [Museo Civico di Scienze Naturali](#) - *Tipologia: Storia Naturale e scienze naturali*

Zavattarello - [Museo di Arte Contemporanea](#) - *Tipologia: Arte*

Tra i 30 musei riconosciuti più visitati in Lombardia anno 2017 (dati R.L. DG Cultura)

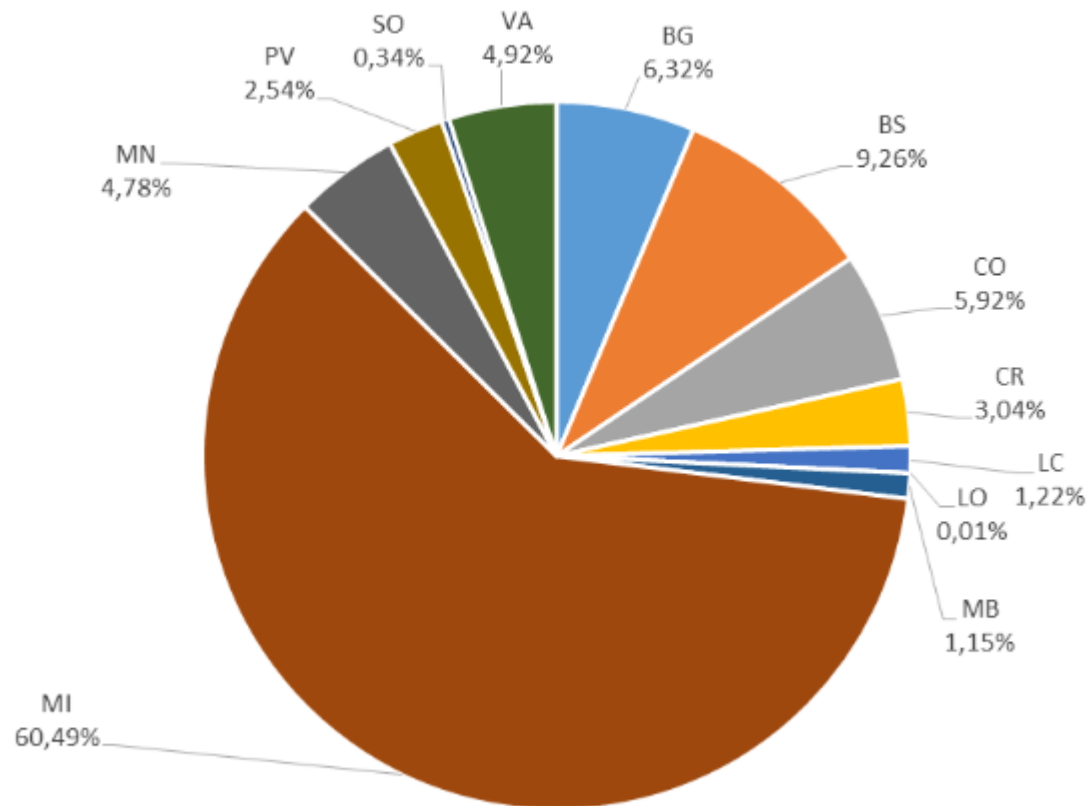
20° posizione Musei Civici Pavia
n. visitatori: 105.535

Visitatori musei riconosciuti 2015/2017



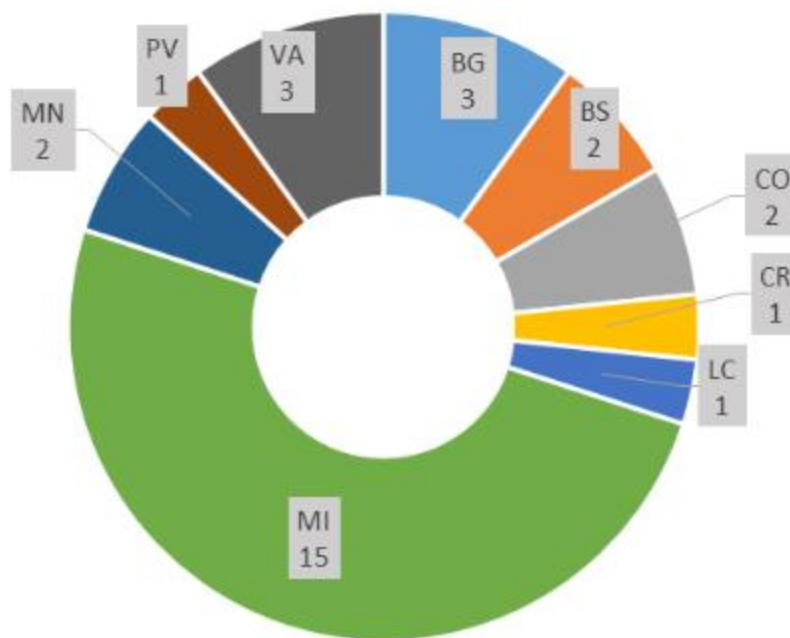
Fonte: Regione Lombardia DG Cultura

Visitatori musei riconosciuti in Lombardia 2017 suddivisi per provincia



Fonte: Regione Lombardia/DG Cultura

Localizzazione dei 30 musei riconosciuti più visitati nel 2017



Sistemi bibliotecari

I sistemi bibliotecari sono costituiti con apposita convenzione che ne definisce obiettivi, funzionamento e modalità di finanziamento, da soggetti pubblici e privati, senza fini di lucro, associati nelle forme e modalità previste dalla normativa vigente

Sul territorio : 3 Sistemi Bibliotecari: Pavese, Lomellina e Oltrepo

Biblioteche

n. Biblioteche presenti sul territorio di pubblica lettura: 111 (comunali)

di cui, aderenti ai 3 sistemi bibliotecari Lomellina, Oltrepo e Pavese: 106 (comunali)

Biblioteche di quartiere (Comune di Pavia) 8 pubblica lettura

Biblioteche scolastiche che hanno un catalogo on line 8

Biblioteche collegi Universitari 5

Biblioteche di Ateneo (dipartimentali, specialistiche, museali) 19

Biblioteca Universitaria (titolarità: Ministero per i Beni e le Attività culturali) 1

...oltre al patrimonio dell'Archivio di Stato e altre biblioteche quali Bibliions, Centro Studi agostiniani, Musei Civici, Eucentre, CNR, Seminario Vescovile, UNITRE, La Mongolfiera, Biblioteca dell'Archivio Bonzanini (Vigevano)

Centro di catalogazione Provinciale

Dati 2018

n. volumi catalogati dal Centro di catalogazione	22088
n. biblioteche aderenti ai sistemi	106
n. biblioteche presenti sul territorio	111
n. utenti della rete bibliotecaria	39511
n.. prestiti totali	180281